

ACUSE

ASEY

RECEPCIÓN DE LA
CUENTA PÚBLICA 2021

001600

Tunkás Yucatán a 01 de marzo de 2022
Oficio No. AYTO/TUNKAS/PDTE/042/2022

ASUNTO: SE ENTREGA LA CUENTA PÚBLICA DEL EJERCICIO 2021

14 MAR. 2022

12:41

RECIBIDO

HORA:

Vb. Bb.

Art. 174 y 176 de la Ley de Presupuesto y
Contabilidad Gubernamental del Estado de Yucatán.

**AUDITORIA SUPERIOR DEL ESTADO DE YUCATAN.
C.P. MARIO CAN MARIN
AUDITOR SUPERIOR DEL ESTADO DE YUCATAN.
PRESENTE:**

H. AYUNTAMIENTO
PRESIDENCIA MUNICIPAL
2021 - 2024
TUNKAS, YUCATAN.

DE CONFORMIDAD CON LO DISPUESTO EN EL ARTÍCULO 176 DE LA LEY DEL PRESUPUESTO Y CONTABILIDAD GUBERNAMENTAL DEL ESTADO DE YUCATAN, SEGÚN DECRETO NUMERO 364 PUBLICADO EN EL DIARIO OFICIAL DEL ESTADO EL 31 DE DICIEMBRE DE 2010, HAGO ENTREGA DE LA CUENTA PÚBLICA DEL EJERCICIO 2021 DE LOS RECURSOS PÚBLICOS DEL H. AYUNTAMIENTO A NUESTRO CARGO CORRESPONDIENTE A LOS MESES DE ENERO A DICIEMBRE DE 2021 EL CUAL CONSTA DE LOS SIGUIENTES DOCUMENTOS:

1. ESTADO DE SITUACION FINANCIERA AL 31 DE DICIEMBRE DE 2021.
2. ESTADO DE ACTIVIDADES DEL 01 DE ENERO AL 31 DE DICIEMBRE DE 2021.
3. ESTADO DE VARIACIONES EN LA HACIENDA PÚBLICA DEL 01 DE ENERO AL 31 DE DICIEMBRE DE 2021.
4. ESTADO DE FLUJO DE EFECTIVO DEL 01 DE ENERO AL 31 DE DICIEMBRE DE 2021.
5. ESTADO DEL EJERCICIO DEL PRESUPUESTO AL 31 DE DICIEMBRE DE 2021.
6. ESTADO ANALITICO DE INGRESOS PRESUPUESTALES DEL 01 DE ENERO AL 31 DE DICIEMBRE DE 2021.
7. REPORTE ANALITICO DEL ACTIVO DEL 1 DE ENERO AL 31 DE DICIEMBRE DE 2021.
8. REPORTE ANALITICO DE LA DEUDA PÚBLICA AL 31 DE DICIEMBRE DE 2021. *(Endeudamiento Neto)*
9. CEDULA DE PRESTACIONES Y DEDUCCIONES DEL RUBRO DE SERVICIOS PERSONALES.


H. AYUNTAMIENTO
PRESIDENCIA MUNICIPAL

- ✓ 10. INFORMACION DEL RUBRO DE SERVICIOS PERSONALES.
- ✓ 11. INFORMACION DEL RUBRO DE OBRA PÚBLICA AL 31 DE DICIEMBRE DE 2021.

LA DOCUMENTACION COMPROBATORIA ORIGINAL CONTIENE UN TOTAL DE 33 ✓
HOJAS FOLIADAS.

SE ANEXAN EL TOTAL DE _____ HOJAS FOLIADAS


ATENTAMENTE





LIC. JORGE RICARDO KUH MENDEZ
PRESIDENTE MUNICIPAL.





H. AYUNTAMIENTO
SINDICATO MUNICIPAL
2021 - 2024



ING. DELTA MAYNE BARROSO CASTILLO
SÍNDICA MUNICIPAL.



PROF. CARLOS JAVIER GUERRERO VENTURA
SECRETARIO MUNICIPAL.



L.C.C. JESUS ALBERTO ESTRELLA SANTOS
TESORERO MUNICIPAL.

H. AYUNTAMIENTO
TESORERIA MUNICIPAL
2021 - 2024
TUNKAS, YUCAT.

C.c.p. Minutario
Expediente.
YCA/ST



Usu: supervisor
 Rep: rptEstadoSituacionFinanciera

MUNICIPIO DE TUNKÁS
ESTADO DE YUCATÁN
Estado de Situación Financiera
Al 31/dic./2021

Fecha y 01/mar./2022
 hora de Impresión 12:56 p. m.

	2021	2020*		2021	2020*
ACTIVO			PASIVO		
ACTIVO CIRCULANTE	\$3,553,330.37	\$5,588,899.64	PASIVO CIRCULANTE	\$2,074,713.37	\$4,272,987.79
Efectivo y Equivalentes	\$95,373.31	\$2,756,989.09	Cuentas por Pagar a Corto Plazo	\$2,074,713.37	\$4,272,987.79
Derechos a Recibir Efectivo o Equivalentes	\$3,457,957.06	\$2,831,909.75	Documentos por Pagar a Corto Plazo	\$0.00	\$0.00
Derechos a Recibir Bienes o Servicios	\$0.00	\$0.00	Porción a Corto Plazo de la Deuda Pública a Largo Plazo	\$0.00	\$0.00
Inventarios	\$0.00	\$0.00	Títulos y Valores a Corto Plazo	\$0.00	\$0.00
Almacenes	\$0.00	\$0.00	Pasivos Diferidos a Corto Plazo	\$0.00	\$0.00
Estimación por Pérdida o Deterioro de Activos Circulantes	\$0.00	\$0.00	Fondos y Bienes de Terceros en Garantía y/o Administración	\$0.00	\$0.00
Otros Activos Circulantes	\$0.00	\$0.00	Provisiones a Corto Plazo	\$0.00	\$0.00
Total de Activos Circulantes	\$3,553,330.37	\$5,588,899.64	Otros Pasivos a Corto Plazo	\$0.00	\$0.00
ACTIVO NO CIRCULANTE	\$99,315,866.76	\$88,511,315.77	Total de Pasivos Circulantes	\$2,074,713.37	\$4,272,987.79
Inversiones Financieras a Largo Plazo	\$0.00	\$0.00	PASIVO NO CIRCULANTE	\$0.00	\$0.00
Derechos a Recibir Efectivo o Equivalentes a Largo Plazo	\$0.00	\$0.00	Cuentas por Pagar a Largo Plazo	\$0.00	\$0.00
Bienes Inmuebles, Infraestructura y Construcciones en Proceso	\$94,900,181.37	\$84,210,066.20	Documentos por Pagar a Largo Plazo	\$0.00	\$0.00
Bienes Muebles	\$4,356,718.19	\$4,242,282.37	Deuda Pública a Largo Plazo	\$0.00	\$0.00
Activos Intangibles	\$58,967.20	\$58,967.20	Pasivos Diferidos a Largo Plazo	\$0.00	\$0.00
Depreciación, Deterioro y Amortización Acumulada de Bienes	\$0.00	\$0.00	Fondos y Bienes de Terceros en Garantía y/o Administración	\$0.00	\$0.00
Activos Diferidos	\$0.00	\$0.00	Provisiones a Largo Plazo	\$0.00	\$0.00
Estimación por Pérdida o Deterioro de Activos no Circulantes	\$0.00	\$0.00	Total de Pasivos No Circulantes	\$0.00	\$0.00
Otros Activos no Circulantes	\$0.00	\$0.00	Total de Pasivos	\$2,074,713.37	\$4,272,987.79
Total de Activos No Circulantes	\$99,315,866.76	\$88,511,315.77	HACIENDA PUBLICA/ PATRIMONIO		
Total de Activos	\$102,869,197.13	\$94,100,215.41	HACIENDA PUBLICA/PATRIMONIO CONTRIBUIDO	\$0.00	\$0.00
			Aportaciones	\$0.00	\$0.00
			Donaciones de Capital	\$0.00	\$0.00
			Actualización de la Hacienda Pública/Patrimonio	\$0.00	\$0.00
			HACIENDA PUBLICA /PATRIMONIO GENERADO	\$100,794,483.76	\$89,827,227.62
			Resultados del Ejercicio (Ahorro/ Desahorro)	\$10,967,256.14	\$11,209,595.44
			Resultados de Ejercicios Anteriores	\$89,827,227.62	\$78,617,632.18
			Revalúos	\$0.00	\$0.00
			Reservas	\$0.00	\$0.00
			Rectificaciones de Resultados de Ejercicios Anteriores	\$0.00	\$0.00
			EXCESO O INSUFICIENCIA EN LA ACTUALIZACION DE LA I	\$0.00	\$0.00
			Resultado por Posición Monetaria	\$0.00	\$0.00
			Resultado por Tenencia de Activos no Monetarios	\$0.00	\$0.00

H. AYUNTAMIENTO
 PRESIDENCIA MUNICIPAL
 2021 - 2024
 TUNKAS, YUCATAN

H. AYUNTAMIENTO
 TESORERIA MUNICIPAL
 2021 - 2024
 TUNKAS, YUCATAN.

000003



Ucr. supervisor
 Rep: rptEstadoSituacionFinanciera

MUNICIPIO DE TUNKÁS
ESTADO DE YUCATÁN
 Estado de Situación Financiera
 Al 31/dic./2021

Fecha y | 01/mar./2022
 hora de Impresión | 12:56 p. m.

	2021	2020*
Total Hacienda Pública/Patrimonio	\$100,794,483.76	\$89,827,227.62
Total de Pasivo y Hacienda Pública/Patrimonio	\$102,869,197.13	\$94,100,215.41


 H. AYUNTAMIENTO
 PRESIDENCIA MUNICIPAL
 2021 - 2024
 TUNKAS, YUCATAN.





 H. AYUNTAMIENTO
 TESORERIA MUNICIPAL
 2021 - 2024
 TUNKAS, YUCATAN.

700000




Usu: supervisor
 Rep: rptEstadoSituacionFinanciera

MUNICIPIO DE TUNKÁS
ESTADO DE YUCATÁN
Estado de Situación Financiera
Al 31/dic./2021


Fecha y 01/mar./2022
 hora de Impresión 12:56 p. m.

	2021	2020*
CUENTAS DE ORDEN PRESUPUESTARIA		
LEY DE INGRESOS		00.00
LEY DE INGRESOS ESTIMADA	\$38,863,700.70	00.00
LEY DE INGRESOS POR EJECUTAR	\$13,709,586.01	00.00
MODIFICACIONES A LA LEY DE INGRESOS ESTIMADA	\$0.00	00.00
LEY DE INGRESOS DEVENGADA	\$25,154,114.69	00.00
LEY DE INGRESOS RECAUDADA	\$25,154,114.69	00.00
PRESUPUESTO DE EGRESOS		00.00
PRESUPUESTO DE EGRESOS APROBADO	\$36,443,150.70	00.00
PRESUPUESTO DE EGRESOS POR EJERCER	\$8,562,078.46	00.00
MODIFICACIONES AL PRESUPUESTO DE EGRESOS API	\$0.00	00.00
PRESUPUESTO DE EGRESOS COMPROMETIDO	\$27,881,072.24	00.00
PRESUPUESTO DE EGRESOS DEVENGADO	\$24,990,225.54	00.00
PRESUPUESTO DE EGRESOS EJERCIDO	\$24,990,225.54	00.00
PRESUPUESTO DE EGRESOS PAGADO	\$24,990,225.54	00.00

"Bajo protesta de decir verdad declaramos que los Estados Financieros y sus notas, son razonablemente correctos y son responsabilidad del emisor".


 H. AYUNTAMIENTO
 PRESIDENCIA MUNICIPAL
 2021 - 2024
 TUNKAS, YUCATAN

LIC. JORGE RICARDO KUH MÉNDEZ
 PRESIDENTE MUNICIPAL


 H. AYUNTAMIENTO
 SINDICO MUNICIPAL
 2021 - 2024
 TUNKAS, YUCATAN.


 H. AYUNTAMIENTO
 SECRETARIA MUNICIPAL
 2021 - 2024
 TUNKAS, YUCATAN

PROF. CARLOS JAVIER GUERRERO VENTURA
 SECRETARIO MUNICIPAL


 H. AYUNTAMIENTO
 TESORERIA MUNICIPAL
 2021 - 2024
 TUNKAS, YUCATAN.

L.C. JESUS ALBERTO ESTRELLA SANTOS
 TESORERO MUNICIPAL

000005



MUNICIPIO DE TUNKÁS
ESTADO DE YUCATÁN
Estado de Situación Financiera

Usr: supervisor
Rep: rptEstadoSituacionFinanciera

Al 31/dic./2021
(Cifras en Pesos)

Fecha y 04/nov./2022
hora de Impresión 11:11 a. m.

CONCEPTO	2021	2020	CONCEPTO	2021	2020
ACTIVO			PASIVO		
ACTIVO CIRCULANTE			PASIVO CIRCULANTE		
Efectivo y Equivalentes	\$95,373.31	\$2,756,989.89	Cuentas por Pagar a Corto Plazo	\$2,074,713.37	\$4,272,987.79
Derechos a Recibir Efectivo o Equivalentes	\$3,457,957.06	\$2,831,909.75	Documentos por Pagar a Corto Plazo	\$0.00	\$0.00
Derechos a Recibir Bienes o Servicios	\$0.00	\$0.00	Porción a Corto Plazo de la Deuda Pública a Largo Plazo	\$0.00	\$0.00
Inventarios	\$0.00	\$0.00	Títulos y Valores a Corto Plazo	\$0.00	\$0.00
Almacenes	\$0.00	\$0.00	Pasivos Diferidos a Corto Plazo	\$0.00	\$0.00
Estimación por Pérdida o Deterioro de Activos Circulantes	\$0.00	\$0.00	Fondos y Bienes de Terceros en Garantía y/o Administración a	\$0.00	\$0.00
Otros Activos Circulantes	\$0.00	\$0.00	Provisiones a Corto Plazo	\$0.00	\$0.00
			Otros Pasivos a Corto Plazo	\$0.00	\$0.00
Total de Activos Circulantes	\$3,553,330.37	\$5,588,899.64	Total de Pasivos Circulantes	\$2,074,713.37	\$4,272,987.79
ACTIVO NO CIRCULANTE			PASIVO NO CIRCULANTE		
Inversiones Financieras a Largo Plazo	\$0.00	\$0.00	Cuentas por Pagar a Largo Plazo	\$0.00	\$0.00
Derechos a Recibir Efectivo o Equivalentes a Largo Plazo	\$0.00	\$0.00	Documentos por Pagar a Largo Plazo	\$0.00	\$0.00
Bienes Inmuebles, Infraestructura y Construcciones en Proceso	\$94,900,181.37	\$84,210,066.20	Deuda Pública a Largo Plazo	\$0.00	\$0.00
Bienes Muebles	\$4,356,718.19	\$4,242,282.37	Pasivos Diferidos a Largo Plazo	\$0.00	\$0.00
Activos Intangibles	\$58,967.20	\$58,967.20	Fondos y Bienes de Terceros en Garantía y/o Administración a	\$0.00	\$0.00
Depreciación, Deterioro y Amortización Acumulada de Bienes	\$0.00	\$0.00	Provisiones a Largo Plazo	\$0.00	\$0.00
Activos Diferidos	\$0.00	\$0.00			
Estimación por Pérdida o Deterioro de Activos no Circulantes	\$0.00	\$0.00	Total de Pasivos No Circulantes	\$0.00	\$0.00
Otros Activos no Circulantes	\$0.00	\$0.00			
Total de Activos No Circulantes	\$99,315,866.76	\$88,511,315.77	Total del Pasivo	\$2,074,713.37	\$4,272,987.79
Total del Activo	\$102,869,197.13	\$94,100,215.41	HACIENDA PUBLICA/ PATRIMONIO		
			HACIENDA PUBLICA/PATRIMONIO CONTRIBUIDO	\$0.00	\$0.00
			Aportaciones	\$0.00	\$0.00
			Donaciones de Capital	\$0.00	\$0.00
			Actualización de la Hacienda Pública/Patrimonio	\$0.00	\$0.00
			HACIENDA PUBLICA /PATRIMONIO GENERADO	\$100,794,483.76	\$89,827,227.62
			Resultados del Ejercicio (Ahorro/ Desahorro)	\$10,967,256.14	\$11,209,595.44
			Resultados de Ejercicios Anteriores	\$89,827,227.62	\$78,617,632.18
			Revalúos	\$0.00	\$0.00
			Reservas	\$0.00	\$0.00

*Importe Basados en Saldos Iniciales



MUNICIPIO DE TUNKÁS
ESTADO DE YUCATÁN
Estado de Situación Financiera

Usu: supervisor
 Rep: rptEstadoSituacionFinanciera

Al 31/dic./2021
 (Cifras en Pesos)

Fecha y 04/nov./2022
 hora de Impresión 11:11 a. m.

CONCEPTO	2021	2020	CONCEPTO	2021	2020
			Rectificaciones de Resultados de Ejercicios Anteriores	\$0.00	\$0.00
			EXCESO O INSUFICIENCIA EN LA ACTUALIZACION DE LA	\$0.00	\$0.00
			Resultado por Posición Monetaria	\$0.00	\$0.00
			Resultado por Tenencia de Activos no Monetarios	\$0.00	\$0.00
			Total Hacienda Pública/Patrimonio	\$100,794,483.76	\$89,827,227.62
			Total del Pasivo y Hacienda Pública/Patrimonio	\$102,869,197.13	\$94,100,215.41

*Importe Basados en Saldos Iniciales



MUNICIPIO DE TUNKÁS ESTADO DE YUCATÁN

Estado de Situación Financiera

Usu: supervisor

Rep: rptEstadoSituacionFinanciera

Al 31/dic./2021

(Cifras en Pesos)

Fecha y 04/nov./2022

hora de Impresión 11:11 a. m.

CONCEPTO	2021	2020	CONCEPTO	2021	2020
CUENTAS DE ORDEN CONTABLES			CONTRATO DE COMODATO POR BIENES	\$0.00	\$0.00
VALORES	\$0.00	\$0.00			
VALORES EN CUSTODIA	\$0.00	\$0.00			
CUSTODIA DE VALORES	\$0.00	\$0.00			
INSTRUMENTOS DE CRÉDITO PRESTADOS A FORMADORES	\$0.00	\$0.00			
PRÉSTAMO DE INSTRUMENTOS DE CRÉDITO A	\$0.00	\$0.00			
INSTRUMENTOS DE CRÉDITO RECIBIDOS EN GARANTÍA DE	\$0.00	\$0.00			
GARANTÍA DE CRÉDITOS RECIBIDOS DE LOS FORMADORES	\$0.00	\$0.00			
EMISIÓN DE OBLIGACIONES	\$0.00	\$0.00			
AUTORIZACIÓN PARA LA EMISIÓN DE BONOS, TÍTULOS Y	\$0.00	\$0.00			
AUTORIZACIÓN PARA LA EMISIÓN DE BONOS, TÍTULOS Y	\$0.00	\$0.00			
EMISIONES AUTORIZADAS DE LA DEUDA PÚBLICA INTERNA	\$0.00	\$0.00			
SUSCRIPCIÓN DE CONTRATOS DE PRÉSTAMOS Y OTRAS	\$0.00	\$0.00			
SUSCRIPCIÓN DE CONTRATOS DE PRÉSTAMOS Y OTRAS	\$0.00	\$0.00			
CONTRATOS DE PRÉSTAMOS Y OTRAS OBLIGACIONES DE	\$0.00	\$0.00			
AVALES Y GARANTÍAS	\$0.00	\$0.00			
AVALES AUTORIZADOS	\$0.00	\$0.00			
AVALES FIRMADOS	\$0.00	\$0.00			
FIANZAS Y GARANTÍAS RECIBIDAS POR DEUDAS A COBRAR	\$0.00	\$0.00			
FIANZAS Y GARANTÍAS RECIBIDAS	\$0.00	\$0.00			
FIANZAS OTORGADAS PARA RESPALDAR OBLIGACIONES NO	\$0.00	\$0.00			
FIANZAS OTORGADAS DEL GOBIERNO PARA RESPALDAR	\$0.00	\$0.00			
JUICIOS	\$0.00	\$0.00			
DEMANDAS JUDICIAL EN PROCESO DE RESOLUCIÓN	\$0.00	\$0.00			
RESOLUCIÓN DE DEMANDAS EN PROCESO JUDICIAL	\$0.00	\$0.00			
INVERSIÓN MEDIANTE PROYECTOS PARA PRESTACIÓN DE	\$0.00	\$0.00			
CONTRATOS PARA INVERSIÓN MEDIANTE PROYECTOS	\$0.00	\$0.00			
INVERSIÓN PÚBLICA CONTRATADA MEDIANTE PROYECTOS	\$0.00	\$0.00			
BIENES EN CONCESIONADOS O EN COMODATO	\$0.00	\$0.00			
BIENES BAJO CONTRATO EN CONCESIÓN	\$0.00	\$0.00			
CONTRATO DE CONCESIÓN POR BIENES	\$0.00	\$0.00			
BIENES BAJO CONTRATO EN COMODATO	\$0.00	\$0.00			

*Importe Basados en Saldo Inicial



MUNICIPIO DE TUNKÁS ESTADO DE YUCATÁN

Estado de Situación Financiera

Utr: supervisor

Rep: rptEstadoSituacionFinanciera

Al 31/dic./2021

(Cifras en Pesos)

Fecha y 04/nov./2022

hora de Impresión 11:11 a. m.

CONCEPTO	2021	2020
CUENTAS DE ORDEN PRESUPUESTARIAS		
LEY DE INGRESOS		
LEY DE INGRESOS ESTIMADA	\$38,863,700.70	\$0.00
LEY DE INGRESOS POR EJECUTAR	\$18,934,095.58	\$0.00
MODIFICACIONES A LA LEY DE INGRESOS ESTIMADA	\$5,224,509.57	\$0.00
LEY DE INGRESOS DEVENGADA	\$25,154,114.69	\$0.00
LEY DE INGRESOS RECAUDADA	\$25,154,114.69	\$0.00
PRESUPUESTO DE EGRESOS		
PRESUPUESTO DE EGRESOS APROBADO	\$36,443,150.70	\$0.00
PRESUPUESTO DE EGRESOS POR EJERCER	\$8,670,140.63	\$0.00
MODIFICACIONES AL PRESUPUESTO DE EGRESOS	\$108,062.17	\$0.00
PRESUPUESTO DE EGRESOS COMPROMETIDO	\$27,881,072.24	\$0.00
PRESUPUESTO DE EGRESOS DEVENGADO	\$24,990,225.54	\$0.00
PRESUPUESTO DE EGRESOS EJERCIDO	\$24,990,225.54	\$0.00
PRESUPUESTO DE EGRESOS PAGADO	\$24,990,225.54	\$0.00

*Importe Basados en Saldo Iniciales



MUNICIPIO DE TUNKÁS
ESTADO DE YUCATÁN
Estado de Actividades
Del 01/ene./2021 al 31/dic./2021

Usu: supervisor
Rep: rptEstadoActividades

Fecha y hora de Impresión 01/mar./2022
01:00 p. m.

	2021	2020
INGRESOS Y OTROS BENEFICIOS	\$58,824.00	\$0.00
INGRESOS DE GESTIÓN	\$51,584.00	\$0.00
IMPUESTOS	\$0.00	\$0.00
CUOTAS Y APORTACIONES DE SEGURIDAD SOCIAL	\$0.00	\$0.00
CONTRIBUCIONES DE MEJORAS	\$5,240.00	\$0.00
DERECHOS	\$0.00	\$0.00
PRODUCTOS DE TIPO CORRIENTE *	\$0.00	\$0.00
APROVECHAMIENTOS DE TIPO CORRIENTE	\$0.00	\$0.00
INGRESOS POR VENTA DE BIENES Y SERVICIOS	\$0.00	\$0.00
INGRESOS NO COMPRENDIDOS EN LAS FRACCIONES DE LA LEY DE INGRESOS CAUSADOS EN EJ	\$0.00	\$0.00
PARTICIPACIONES, APORTACIONES, TRANSFERENCIAS, ASIGNACIONES, SUBSIDIOS Y	\$25,096,073.93	\$0.00
PARTICIPACIONES Y APORTACIONES	\$25,096,073.93	\$0.00
TRANSFERENCIAS, ASIGNACIONES, SUBSIDIOS Y OTRAS AYUDAS	\$0.00	\$0.00
OTROS INGRESOS Y BENEFICIOS	\$32.76	\$0.00
INGRESOS FINANCIEROS	\$32.76	\$0.00
INCREMENTO POR VARIACIÓN DE INVENTARIOS	\$0.00	\$0.00
DISMINUCIÓN DEL EXCESO DE ESTIMACIONES POR PÉRDIDA O DETERIORO U OBSOLESCENCIA	\$0.00	\$0.00
DISMINUCIÓN DEL EXCESO DE PROVISIONES	\$0.00	\$0.00
OTROS INGRESOS Y BENEFICIOS VARIOS	\$0.00	\$0.00
Total de Ingresos y Otros Beneficios	\$25,152,930.69	\$0.00
GASTOS Y OTRAS PÉRDIDAS	\$12,130,813.12	\$0.00
GASTOS DE FUNCIONAMIENTO	\$5,239,891.35	\$0.00
SERVICIOS PERSONALES	\$2,431,260.27	\$0.00
MATERIALES Y SUMINISTROS	\$4,459,641.50	\$0.00
SERVICIOS GENERALES	\$2,054,861.43	\$0.00
TRANSFERENCIAS, ASIGNACIONES, SUBSIDIOS Y OTRAS AYUDAS	\$0.00	\$0.00
TRANSFERENCIAS INTERNAS Y ASIGNACIONES AL SECTOR PÚBLICO	\$0.00	\$0.00
TRANSFERENCIAS AL RESTO DEL SECTOR PÚBLICO	\$0.00	\$0.00
SUBSIDIOS Y SUBVENCIONES	\$2,054,861.43	\$0.00
AYUDAS SOCIALES	\$0.00	\$0.00
PENSIONES Y JUBILACIONES	\$0.00	\$0.00
TRANSFERENCIAS A FIDEICOMISOS, MANDATOS Y CONTRATOS ANÁLOGOS	\$0.00	\$0.00
TRANSFERENCIAS A LA SEGURIDAD SOCIAL	\$0.00	\$0.00
DONATIVOS	\$0.00	\$0.00
TRANSFERENCIAS AL EXTERIOR	\$0.00	\$0.00
PARTICIPACIONES Y APORTACIONES	\$0.00	\$0.00
PARTICIPACIONES	\$0.00	\$0.00
APORTACIONES	\$0.00	\$0.00
CONVENIOS	\$0.00	\$0.00
INTERESES, COMISIONES Y OTROS GASTOS DE LA DEUDA PÚBLICA	\$0.00	\$0.00
INTERESES DE LA DEUDA PÚBLICA	\$0.00	\$0.00
COMISIONES DE LA DEUDA PÚBLICA	\$0.00	\$0.00
GASTOS DE LA DEUDA PÚBLICA	\$0.00	\$0.00
COSTO POR COBERTURAS	\$0.00	\$0.00
INTERESES FINANCIEROS	\$0.00	\$0.00

H. AYUNTAMIENTO
PRESIDENCIA MUNICIPAL
2021 - 2024
TUNKÁS, YUCATÁN

H. AYUNTAMIENTO
TESORERÍA MUNICIPAL
2021 - 2024
TUNKÁS, YUCATÁN

MUNICIPIO DE TUNKÁS
ESTADO DE YUCATÁN
Estado de Actividades
Del 01/ene./2021 al 31/dic./2021

000007



Usu: supervisor
Rep: rptEstadoActividades

Fecha y hora de Impresión 01/mar./2022 01:00 p. m.

	2021	2020
OTROS GASTOS Y PÉRDIDAS EXTRAORDINARIAS	\$0.00	\$0.00
ESTIMACIONES, DEPRECIACIONES, DETERIOROS, OBSOLESCENCIA Y AMORTIZACIONES	\$0.00	\$0.00
PROVISIONES	\$0.00	\$0.00
DISMINUCIÓN DE INVENTARIOS	\$0.00	\$0.00
AUMENTO POR INSUFICIENCIA DE ESTIMACIONES POR PÉRDIDA O DETERIORO U OBSOLESCENCIA	\$0.00	\$0.00
AUMENTO POR INSUFICIENCIA DE PROVISIONES	\$0.00	\$0.00
OTROS GASTOS	\$0.00	\$0.00
INVERSIÓN PÚBLICA	\$0.00	\$0.00
INVERSIÓN PÚBLICA NO CAPITALIZABLE	\$0.00	\$0.00
Total de Gastos y otras Pérdidas	\$14,185,674.55	\$0.00
Resultado del Ejercicio (Ahorro/Desahorro)	\$10,967,256.14	\$0.00

"Bajo protesta de decir verdad declaramos que los Estados Financieros y sus notas, son razonablemente correctos y son responsabilidad del emisor".

H. AYUNTAMIENTO
PRESIDENCIA MUNICIPAL
2021 - 2024
TUNKÁS, YUCATÁN

LIC. JORGE RICARDO KUH MENDEZ
PRESIDENTE MUNICIPAL

SECRETARIO MUNICIPAL

ING. DELTA MAYNE BARROSO CASTILLO
SINDICA MUNICIPAL
2021 - 2024
TUNKÁS, YUCATÁN

TESORERO MUNICIPAL
AYUNTAMIENTO
TESURERIA MUNICIPAL
2021 - 2024
TUNKÁS, YUCATÁN



MUNICIPIO DE TUNKÁS
ESTADO DE YUCATÁN
Estado de Actividades

Usu: supervisor
Rep: rptEstadoActividades

Del 01/ene./2021 al 31/dic./2021
(Cifras en Pesos)

Fecha y hora de Impresión 04/nov./2022
11:06 a. m.

Concepto	2021	2020
INGRESOS Y OTROS BENEFICIOS		
INGRESOS DE GESTIÓN	\$56,824.00	\$0.00
IMPUESTOS	\$51,584.00	\$0.00
CUOTAS Y APORTACIONES DE SEGURIDAD SOCIAL	\$0.00	\$0.00
CONTRIBUCIONES DE MEJORAS	\$0.00	\$0.00
DERECHOS	\$5,240.00	\$0.00
PRODUCTOS DE TIPO CORRIENTE	\$0.00	\$0.00
APROVECHAMIENTOS DE TIPO CORRIENTE	\$0.00	\$0.00
INGRESOS POR VENTA DE BIENES Y SERVICIOS	\$0.00	\$0.00
INGRESOS NO COMPRENDIDOS EN LAS FRACCIONES DE LA LEY DE INGRESOS CAUSADOS EN EJERCICIOS FISCALES ANTERIORES PENDIENTES DE LIQUIDACIÓN O PAGO	\$0.00	\$0.00
PARTICIPACIONES, APORTACIONES, TRANSFERENCIAS, ASIGNACIONES, SUBSIDIOS Y OTRAS AYUDAS	\$25,096,073.93	\$0.00
PARTICIPACIONES Y APORTACIONES	\$25,096,073.93	\$0.00
TRANSFERENCIAS, ASIGNACIONES, SUBSIDIOS Y OTRAS AYUDAS	\$0.00	\$0.00
OTROS INGRESOS Y BENEFICIOS	\$32.76	\$0.00
INGRESOS FINANCIEROS	\$32.76	\$0.00
INCREMENTO POR VARIACIÓN DE INVENTARIOS	\$0.00	\$0.00
DISMINUCIÓN DEL EXCESO DE ESTIMACIONES POR PÉRDIDA O DETERIORO U OBSOLESCENCIA	\$0.00	\$0.00
DISMINUCIÓN DEL EXCESO DE PROVISIONES	\$0.00	\$0.00
OTROS INGRESOS Y BENEFICIOS VARIOS	\$0.00	\$0.00
Total de Ingresos y Otros Beneficios	\$25,152,930.69	\$0.00
GASTOS Y OTRAS PÉRDIDAS		
GASTOS DE FUNCIONAMIENTO	\$12,130,813.12	\$0.00
SERVICIOS PERSONALES	\$5,239,891.35	\$0.00
MATERIALES Y SUMINISTROS	\$2,431,280.27	\$0.00
SERVICIOS GENERALES	\$4,459,641.50	\$0.00
TRANSFERENCIAS, ASIGNACIONES, SUBSIDIOS Y OTRAS AYUDAS	\$2,054,861.43	\$0.00
TRANSFERENCIAS INTERNAS Y ASIGNACIONES AL SECTOR PÚBLICO	\$0.00	\$0.00
TRANSFERENCIAS AL RESTO DEL SECTOR PÚBLICO	\$0.00	\$0.00
SUBSIDIOS Y SUBVENCIONES	\$0.00	\$0.00
AYUDAS SOCIALES	\$2,054,861.43	\$0.00
PENSIONES Y JUBILACIONES	\$0.00	\$0.00
TRANSFERENCIAS A FIDEICOMISOS, MANDATOS Y CONTRATOS ANÁLOGOS	\$0.00	\$0.00
TRANSFERENCIAS A LA SEGURIDAD SOCIAL	\$0.00	\$0.00
DONATIVOS	\$0.00	\$0.00
TRANSFERENCIAS AL EXTERIOR	\$0.00	\$0.00
PARTICIPACIONES Y APORTACIONES	\$0.00	\$0.00
PARTICIPACIONES	\$0.00	\$0.00
APORTACIONES	\$0.00	\$0.00
CONVENIOS	\$0.00	\$0.00
INTERESES, COMISIONES Y OTROS GASTOS DE LA DEUDA PÚBLICA	\$0.00	\$0.00
INTERESES DE LA DEUDA PÚBLICA	\$0.00	\$0.00
COMISIONES DE LA DEUDA PÚBLICA	\$0.00	\$0.00
GASTOS DE LA DEUDA PÚBLICA	\$0.00	\$0.00
COSTO POR COBERTURAS	\$0.00	\$0.00
APOYOS FINANCIEROS	\$0.00	\$0.00
OTROS GASTOS Y PÉRDIDAS EXTRAORDINARIAS	\$0.00	\$0.00
ESTIMACIONES, DEPRECIACIONES, DETERIOROS, OBSOLESCENCIA Y AMORTIZACIONES	\$0.00	\$0.00
PROVISIONES	\$0.00	\$0.00
DISMINUCIÓN DE INVENTARIOS	\$0.00	\$0.00
AUMENTO POR INSUFICIENCIA DE ESTIMACIONES POR PÉRDIDA O DETERIORO U OBSOLESCENCIA	\$0.00	\$0.00
AUMENTO POR INSUFICIENCIA DE PROVISIONES	\$0.00	\$0.00



MUNICIPIO DE TUNKÁS
ESTADO DE YUCATÁN
Estado de Actividades

Del 01/ene./2021 al 31/dic./2021
(Cifras en Pesos)

Usu: supervisor
Rep: rptEstadoActividades

Fecha y hora de Impresión: 04/nov./2022 11:06 a. m.

Concepto	2021	2020
OTROS GASTOS	\$0.00	\$0.00
INVERSI?N P?BLICA	\$0.00	\$0.00
INVERSI?N P?BLICA NO CAPITALIZABLE	\$0.00	\$0.00
Total de Gastos y otras Pérdidas	\$14,185,674.55	\$0.00
Resultado del Ejercicio (Ahorro/Desahorro)	\$10,967,256.14	\$0.00

MUNICIPIO DE TUNKÁS
ESTADO DE YUCATÁN
Estado de Cambios en la Situación Financiera

Del 01/ene./2021 Al 31/dic./2021

Usr: supervisor

Rep: rptEstadoCambiosSituacionFinanciera

(Cifras en Pesos)

Fecha y hora de Impresión 04/nov./2022
11:12 a. m.

Concepto	Origen	Aplicación
ACTIVO	\$2,661,616.58	\$11,430,598.30
ACTIVO CIRCULANTE	\$2,661,616.58	\$626,047.31
Efectivo y Equivalentes	\$2,661,616.58	\$0.00
Derechos a Recibir Efectivo o Equivalentes	\$0.00	\$626,047.31
Derechos a Recibir Bienes o Servicios	\$0.00	\$0.00
Inventarios	\$0.00	\$0.00
Almacenes	\$0.00	\$0.00
Estimación por Pérdida o Deterioro de Activos Circulantes	\$0.00	\$0.00
Otros Activos Circulantes	\$0.00	\$0.00
ACTIVO NO CIRCULANTE	\$0.00	\$10,804,550.99
Inversiones Financieras a Largo Plazo	\$0.00	\$0.00
Derechos a Recibir Efectivo o Equivalentes a Largo Plazo	\$0.00	\$0.00
Bienes Inmuebles, Infraestructura y Construcciones en Proceso	\$0.00	\$10,690,115.17
Bienes Muebles	\$0.00	\$114,435.82
Activos Intangibles	\$0.00	\$0.00
Depreciación, Deterioro y Amortización Acumulada de Bienes	\$0.00	\$0.00
Activos Diferidos	\$0.00	\$0.00
Estimación por Pérdida o Deterioro de Activos no Circulantes	\$0.00	\$0.00
Otros Activos no Circulantes	\$0.00	\$0.00
PASIVO	\$0.00	\$2,198,274.42
PASIVO CIRCULANTE	\$0.00	\$2,198,274.42
Cuentas por Pagar a Corto Plazo	\$0.00	\$2,198,274.42
Documentos por Pagar a Corto Plazo	\$0.00	\$0.00
Porción a Corto Plazo de la Deuda Pública a Largo Plazo	\$0.00	\$0.00
Títulos y Valores a Corto Plazo	\$0.00	\$0.00
Pasivos Diferidos a Corto Plazo	\$0.00	\$0.00
Fondos y Bienes de Terceros en Garantía y/o Administración a Corto Plazo	\$0.00	\$0.00
Provisiones a Corto Plazo	\$0.00	\$0.00
Otros Pasivos a Corto Plazo	\$0.00	\$0.00
PASIVO NO CIRCULANTE	\$0.00	\$0.00
Cuentas por Pagar a Largo Plazo	\$0.00	\$0.00
Documentos por Pagar a Largo Plazo	\$0.00	\$0.00
Deuda Pública a Largo Plazo	\$0.00	\$0.00
Pasivos Diferidos a Largo Plazo	\$0.00	\$0.00
Fondos y Bienes de Terceros en Garantía y/o Administración a Largo Plazo	\$0.00	\$0.00
Provisiones a Largo Plazo	\$0.00	\$0.00
HACIENDA PUBLICA/ PATRIMONIO	\$11,209,595.44	\$242,339.30
HACIENDA PUBLICA/PATRIMONIO CONTRIBUIDO	\$0.00	\$0.00
Aportaciones	\$0.00	\$0.00
Donaciones de Capital	\$0.00	\$0.00
Actualización de la Hacienda Pública/Patrimonio	\$0.00	\$0.00
HACIENDA PUBLICA /PATRIMONIO GENERADO	\$11,209,595.44	\$242,339.30
Resultados del Ejercicio (Ahorro/ Desahorro)	\$0.00	\$242,339.30
Resultados de Ejercicios Anteriores	\$11,209,595.44	\$0.00
Revalúos	\$0.00	\$0.00
Reservas	\$0.00	\$0.00
Rectificaciones de Resultados de Ejercicios Anteriores	\$0.00	\$0.00
EXCESO O INSUFICIENCIA EN LA ACTUALIZACION DE LA HACIENDA PUBLICA/ PATRIMONIO	\$0.00	\$0.00
Resultado por Posición Monetaria	\$0.00	\$0.00
Resultado por Tenencia de Activos no Monetarios	\$0.00	\$0.00

*Importe Basados en Saldo Iniciales



Usu: supervisor
Rep: rptEstadoVariacionHacienda

MUNICIPIO DE TUNKÁS
ESTADO DE YUCATÁN
Estado de Variaciones en la Hacienda Pública
Del 01/ene/2021 Al 31/dic./2021

Fecha y hora de Impresión | 01/mar./2022
01:00 p. m.

Concepto	Hacienda Pública/ Patrimonio Contribuido	Hacienda Pública/ Patrimonio Generado		Ajustes por Cambios de Valor	Total*
		De Ejercicios Anteriores	Del Ejercicio		
HACIENDA PUBLICA/PATRIMONIO CONTRIBUIDO NETO 2020	\$0.00	\$0.00	\$0.00	\$0.00	\$0.00
Aportaciones	\$0.00	\$0.00	\$0.00	\$0.00	\$0.00
Donaciones de Capital	\$0.00	\$0.00	\$0.00	\$0.00	\$0.00
Actualización de la Hacienda Pública/Patrimonio	\$0.00	\$0.00	\$0.00	\$0.00	\$0.00
HACIENDA PUBLICA /PATRIMONIO GENERADO NETO 2020	\$0.00	\$78,617,632.18	\$11,209,595.44	\$0.00	\$89,827,227.62
Resultados del Ejercicio (Ahorro/ Desahorro)	\$0.00	\$0.00	\$11,209,595.44	\$0.00	\$11,209,595.44
Resultados de Ejercicios Anteriores	\$0.00	\$78,617,632.18	\$0.00	\$0.00	\$78,617,632.18
Revalúos	\$0.00	\$0.00	\$0.00	\$0.00	\$0.00
Reservas	\$0.00	\$0.00	\$0.00	\$0.00	\$0.00
Rectificaciones de Resultados de Ejercicios Anteriores	\$0.00	\$0.00	\$0.00	\$0.00	\$0.00
EXCESO O INSUFICIENCIA EN LA ACTUALIZACION DE LA HACIENDA PUBLICA/	\$0.00	\$0.00	\$0.00	\$0.00	\$0.00
Resultado por Posición Monetaria	\$0.00	\$0.00	\$0.00	\$0.00	\$0.00
Resultado por Tenencia de Activos no Monetarios	\$0.00	\$0.00	\$0.00	\$0.00	\$0.00
HACIENDA PÚBLICA / PATRIMONIO NETO FINAL 2020	\$0.00	\$78,617,632.18	\$11,209,595.44	\$0.00	\$89,827,227.62
CAMBIOS EN LA HACIENDA PUBLICA/PATRIMONIO CONTRIBUIDO NETO 2021	\$0.00	\$0.00	\$0.00	\$0.00	\$0.00
Aportaciones	\$0.00	\$0.00	\$0.00	\$0.00	\$0.00
Donaciones de Capital	\$0.00	\$0.00	\$0.00	\$0.00	\$0.00
Actualización de la Hacienda Pública/Patrimonio	\$0.00	\$0.00	\$0.00	\$0.00	\$0.00
VARIACIONES DE LA HACIENDA PÚBLICA / PATRIMONIO GENERADO NETO 2021	\$0.00	\$11,209,595.44	-\$242,339.30	\$0.00	\$10,967,256.14
Resultados del Ejercicio (Ahorro/ Desahorro)	\$0.00	\$0.00	\$10,967,256.14	\$0.00	\$10,967,256.14
Resultados de Ejercicios Anteriores	\$0.00	\$11,209,595.44	-\$11,209,595.44	\$0.00	\$0.00
Revalúos	\$0.00	\$0.00	\$0.00	\$0.00	\$0.00
Reservas	\$0.00	\$0.00	\$0.00	\$0.00	\$0.00
Rectificaciones de Resultados de Ejercicios Anteriores	\$0.00	\$0.00	\$0.00	\$0.00	\$0.00
CAMBIOS EN EL EXCESO O INSUFICIENCIA EN LA ACTUALIZACION DE LA HAC	\$0.00	\$0.00	\$0.00	\$0.00	\$0.00
Resultado por Posición Monetaria	\$0.00	\$0.00	\$0.00	\$0.00	\$0.00



H. AYUNTAMIENTO
PRESIDENCIA MUNICIPAL
2021 - 2024
TUNKAS, YUCATAN



H. AYUNTAMIENTO
TESORERIA MUNICIPAL
2021 - 2024
TUNKAS, YUCATAN

800000



Usu: supervisor
 Rep: rptEstadoVariacionHacienda

MUNICIPIO DE TUNKÁS
ESTADO DE YUCATÁN
 Estado de Variaciones en la Hacienda Pública
 Del 01/ene/2021 Al 31/dic./2021


Fecha y hora de Impresión | 01/mar./2022
 01:00 p. m.

Concepto	Hacienda Publica/ Patrimonio Contribuido	Hacienda Publica/ Patrimonio Generado		Ajustes por Cambios de Valor	Total*
		De Ejercicios Anteriores	Del Ejercicio		
Resultado por Tenencia de Activos no Monetarios	\$0.00	\$0.00	\$0.00	\$0.00	\$0.00
HACIENDA PÚBLICA / PATRIMONIO NETO FINAL 2021	\$0.00	\$89,827,227.62	\$10,967,256.14	\$0.00	\$100,794,483.76


"Bajo protesta de decir verdad declaramos que los Estados Financieros y sus notas, son razonablemente correctos y son responsabilidad del emisor".


 LIC. JORGE RICARDO KUH MENDEZ
 PRESIDENTE MUNICIPAL





 PROF. CARLOS JAVIER GUERRERO VENTURA
 SECRETARIO MUNICIPAL




 ING. DELTA MAYNE BARROSO CASTILLO
 SINDICA MUNICIPAL




 LIC. JESUS ALBERTO ESTRELLA SANTOS
 TESORERO MUNICIPAL



600000



MUNICIPIO DE TUNKÁS
ESTADO DE YUCATÁN
Estado de Variación en la Hacienda Pública
Del 01/ene/2021 Al 31/dic./2021
(Cifras en Pesos)

Usr: supervisor
Rep: rptEstadoVariacionHacienda

Fecha y 04/nov./2022
hora de Impresión 11:13 a. m.

Concepto	Hacienda Pública/ Patrimonio Contribuido	Hacienda Pública/ Patrimonio Generado De Ejercicios Anteriores	Hacienda Pública/ Patrimonio Generado Del Ejercicio	Exceso o Insuficiencia en la Actualización de la Hacienda Pública / Patrimonio	Total
HACIENDA PUBLICA/PATRIMONIO CONTRIBUIDO NETO DE 2020	\$0.00	\$0.00	\$0.00	\$0.00	\$0.00
Aportaciones	\$0.00	\$0.00	\$0.00	\$0.00	\$0.00
Donaciones de Capital	\$0.00	\$0.00	\$0.00	\$0.00	\$0.00
Actualización de la Hacienda Pública/Patrimonio	\$0.00	\$0.00	\$0.00	\$0.00	\$0.00
HACIENDA PUBLICA /PATRIMONIO GENERADO NETO DE 2020	\$0.00	\$78,617,632.18	\$11,209,595.44	\$0.00	\$89,827,227.62
Resultados del Ejercicio (Ahorro/ Desahorro)	\$0.00	\$0.00	\$11,209,595.44	\$0.00	\$11,209,595.44
Resultados de Ejercicios Anteriores	\$0.00	\$78,617,632.18	\$0.00	\$0.00	\$78,617,632.18
Revalúos	\$0.00	\$0.00	\$0.00	\$0.00	\$0.00
Reservas	\$0.00	\$0.00	\$0.00	\$0.00	\$0.00
Rectificaciones de Resultados de Ejercicios Anteriores	\$0.00	\$0.00	\$0.00	\$0.00	\$0.00
EXCESO O INSUFICIENCIA EN LA ACTUALIZACION DE LA HACIENDA PUBLICA/ PATRIMONIO NETO DE 2020	\$0.00	\$0.00	\$0.00	\$0.00	\$0.00
Resultado por Posición Monetaria	\$0.00	\$0.00	\$0.00	\$0.00	\$0.00
Resultado por Tenencia de Activos no Monetarios	\$0.00	\$0.00	\$0.00	\$0.00	\$0.00
HACIENDA PÚBLICA / PATRIMONIO NETO FINAL DE 2020	\$0.00	\$78,617,632.18	\$11,209,595.44	\$0.00	\$89,827,227.62
CAMBIOS EN LA HACIENDA PUBLICA/PATRIMONIO CONTRIBUIDO NETO DE 2021	\$0.00	\$0.00	\$0.00	\$0.00	\$0.00
Aportaciones	\$0.00	\$0.00	\$0.00	\$0.00	\$0.00
Donaciones de Capital	\$0.00	\$0.00	\$0.00	\$0.00	\$0.00
Actualización de la Hacienda Pública/Patrimonio	\$0.00	\$0.00	\$0.00	\$0.00	\$0.00
VARIACIONES DE LA HACIENDA PÚBLICA / PATRIMONIO GENERADO NETO DE 2021	\$0.00	\$11,209,595.44	-\$242,339.30	\$0.00	\$10,967,256.14
Resultados del Ejercicio (Ahorro/ Desahorro)	\$0.00	\$0.00	\$10,967,256.14	\$0.00	\$10,967,256.14
Resultados de Ejercicios Anteriores	\$0.00	\$11,209,595.44	-\$11,209,595.44	\$0.00	\$0.00
Revalúos	\$0.00	\$0.00	\$0.00	\$0.00	\$0.00
Reservas	\$0.00	\$0.00	\$0.00	\$0.00	\$0.00
Rectificaciones de Resultados de Ejercicios Anteriores	\$0.00	\$0.00	\$0.00	\$0.00	\$0.00
CAMBIOS EN EL EXCESO O INSUFICIENCIA EN LA ACTUALIZACION DE LA HACIENDA PUBLICA/ PATRIMONIO NETO DE 2021	\$0.00	\$0.00	\$0.00	\$0.00	\$0.00
Resultado por Posición Monetaria	\$0.00	\$0.00	\$0.00	\$0.00	\$0.00
Resultado por Tenencia de Activos no Monetarios	\$0.00	\$0.00	\$0.00	\$0.00	\$0.00
HACIENDA PÚBLICA / PATRIMONIO NETO FINAL DE 2021	\$0.00	\$89,827,227.62	\$10,967,256.14	\$0.00	\$100,794,483.76

000010



MUNICIPIO DE TUNKÁS
ESTADO DE YUCATÁN
Estado de Flujos de Efectivo
Del 01/ene/2021 Al 31/dic./2021

Usu: supervisor
Rep: rptEstadoFlujosEfectivo

Fecha y hora de impresión 01/mar/2022
01:00 p. m.

Concepto	2021	2020
FLUJOS DE EFECTIVO DE LAS ACTIVIDADES DE OPERACIÓN		
ORIGEN	\$25,154,114.69	\$0.00
IMPUESTOS	\$51,584.00	\$0.00
CUOTAS Y APORTACIONES DE SEGURIDAD SOCIAL	\$0.00	\$0.00
CONTRIBUCIONES DE MEJORAS	\$0.00	\$0.00
DERECHOS	\$5,240.00	\$0.00
PRODUCTOS DE TIPO CORRIENTE	\$0.00	\$0.00
APROVECHAMIENTOS DE TIPO CORRIENTE	\$0.00	\$0.00
INGRESOS POR VENTAS DE BIENES	\$0.00	\$0.00
PARTICIPACIONES Y APORTACIONES	\$25,097,290.69	\$0.00
TRANSFERENCIAS, ASIGNACIONES, SUBSIDIOS Y OTRA AYUDAS	\$0.00	\$0.00
OTROS ORIGENES DE OPERACIÓN	\$0.00	\$0.00
APLICACIÓN	\$14,185,674.55	\$0.00
SERVICIOS PERSONALES	\$5,239,891.35	\$0.00
MATERIALES Y SUMINISTROS	\$2,431,280.27	\$0.00
SERVICIOS GENERALES	\$4,459,641.50	\$0.00
TRANSFERENCIAS INTERNAS Y ASIGNACIONES AL SECTOR PÚBLICO	\$0.00	\$0.00
TRANSFERENCIAS AL RESTO DEL SECTOR PÚBLICO	\$0.00	\$0.00
SUBSIDIOS Y SUBVENCIONES	\$0.00	\$0.00
AYUDAS SOCIALES	\$2,054,861.43	\$0.00
PENSIONES Y JUBILACIONES	\$0.00	\$0.00
TRANSFERENCIAS A FIDEICOMISOS, MANDATOS Y OTROS ANÁLOGOS	\$0.00	\$0.00
TRANSFERENCIAS A LA SEGURIDAD SOCIAL	\$0.00	\$0.00
DONATIVOS	\$0.00	\$0.00
TRANSFERENCIAS AL EXTERIOR	\$0.00	\$0.00
PARTICIPACIONES	\$0.00	\$0.00
APORTACIONES	\$0.00	\$0.00
CONVENIOS	\$0.00	\$0.00
OTRAS APLICACIONES DE OPERACIÓN	\$0.00	\$0.00
FLUJOS NETOS DE EFECTIVO POR ACTIVIDADES DE OPERACIÓN	\$10,968,440.14	\$0.00
FLUJOS DE EFECTIVO DE LAS ACTIVIDADES DE INVERSIÓN		
ORIGEN	\$0.00	\$0.00
BIENES MUEBLES E INMUEBLES, INFRAESTRUCTURA Y CONSTRUCCIONES EN PROCE	\$0.00	\$0.00
BIENES MUEBLES	\$0.00	\$0.00
OTROS ORIGENES DE INVERSIÓN	\$0.00	\$0.00
APLICACIÓN	\$10,804,550.99	\$0.00
BIENES MUEBLES	\$114,435.82	\$0.00
BIENES INMUEBLES, INFRAESTRUCTURA Y CONSTRUCCIONES EN PROCESO	\$10,690,115.17	\$0.00
OTRAS APLICACIONES DE INVERSIÓN	\$0.00	\$0.00
FLUJOS NETOS DE EFECTIVO POR ACTIVIDADES DE INVERSIÓN	-\$10,804,550.99	\$0.00
FLUJO DE EFECTIVO DE LAS ACTIVIDADES DE FINANCIAMIENTO		
ORIGEN	\$0.00	\$0.00
ENDEUDAMIENTO INTERNO	\$0.00	\$0.00
ENDEUDAMIENTO EXTERNO	\$0.00	\$0.00
OTROS ORIGENES DE FINANCIAMIENTO	\$0.00	\$0.00
APLICACIÓN	\$0.00	\$0.00
DEUDA PÚBLICA	\$0.00	\$0.00
OTRAS APLICACIONES DE FINANCIAMIENTO	\$0.00	\$0.00
FLUJOS NETOS DE EFECTIVO POR ACTIVIDADES DE FINANCIAMIENTO	\$0.00	\$0.00
INCREMENTO/DISMINUCIÓN NETA EN EL EFECTIVO Y EQUIVALENTES AL EFEC	\$163,889.15	\$0.00
EFECTIVO Y EQUIVALENTES AL EFECTIVO AL INICIO DEL EJERCICIO	\$2,756,989.89	\$2,756,989.89
EFECTIVO Y EQUIVALENTES AL EFECTIVO AL FINAL DEL EJERCICIO	\$2,920,879.04	\$2,756,989.89

H. AYUNTAMIENTO
PRESIDENCIA MUNICIPAL
2021 - 2024
TUNKAS, YUCATÁN

H. AYUNTAMIENTO
TESORERÍA MUNICIPAL
2021 - 2024
TUNKAS, YUCATÁN



MUNICIPIO DE TUNKÁS
ESTADO DE YUCATÁN
Estado de Flujos de Efectivo
Del 01/ene/2021 Al 31/dic./2021

000011

Usr: supervisor
Rep: rptEstadoFlujosEfectivo

Fecha y hora de Impresión | 01/mar./2022
01:00 p. m.

Concepto	2021	2020
----------	------	------

"Bajo protesta de decir verdad declaramos que los Estados Financieros y sus notas, son razonablemente correctos y son responsabilidad del emisor".

H. AYUNTAMIENTO
PRESIDENCIA MUNICIPAL
2021 - 2024
TUNKAS, YUCATAN.

LIC. JORGE RICARDO KUH MENDEZ

PRESIDENTE MUNICIPAL

ING. DELTA MAYNE BARROSO CASTILLO

SINDICA MUNICIPAL

SINDICO MUNICIPAL
2021 - 2024
TUNKAS, YUCATAN.

PROF. CARLOS JAVIER GUERRERO VENTURA

SECRETARIO MUNICIPAL

L.C.C. JESUS ALBERTO ESTRELLA SANTOS

TESORERO MUNICIPAL

H. AYUNTAMIENTO
TESORERIA MUNICIPAL
2021 - 2024
TUNKAS, YUCATAN.



MUNICIPIO DE TUNKÁS
ESTADO DE YUCATÁN
Estado de Flujos de Efectivo
Del 01/ene/2021 Al 31/dic./2021
(Cifras en Pesos)

Usu: supervisor
Rep: rptEstadoFlujosEfectivo

Fecha y hora de Impresión 04/nov./2022
11:20 a. m.

Concepto	2021	2020
FLUJOS DE EFECTIVO DE LAS ACTIVIDADES DE OPERACIÓN		
ORIGEN	\$25,154,114.69	\$0.00
IMPUESTOS	\$51,584.00	\$0.00
CUOTAS Y APORTACIONES DE SEGURIDAD SOCIAL	\$0.00	\$0.00
CONTRIBUCIONES DE MEJORAS	\$0.00	\$0.00
DERECHOS	\$5,240.00	\$0.00
PRODUCTOS	\$0.00	\$0.00
APROVECHAMIENTOS	\$0.00	\$0.00
INGRESOS POR VENTA DE BIENES Y PRESTACIÓN DE SERVICIOS	\$0.00	\$0.00
PARTICIPACIONES Y APORTACIONES	\$25,097,290.69	\$0.00
TRANSFERENCIAS, ASIGNACIONES, SUBSIDIOS Y OTRA AYUDAS	\$0.00	\$0.00
OTROS ORIGENES DE OPERACIÓN	\$0.00	\$0.00
APLICACIÓN	\$14,185,674.55	\$0.00
SERVICIOS PERSONALES	\$5,239,891.35	\$0.00
MATERIALES Y SUMINISTROS	\$2,431,280.27	\$0.00
SERVICIOS GENERALES	\$4,459,641.50	\$0.00
TRANSFERENCIAS INTERNAS Y ASIGNACIONES AL SECTOR PÚBLICO	\$0.00	\$0.00
TRANSFERENCIAS AL RESTO DEL SECTOR PÚBLICO	\$0.00	\$0.00
SUBSIDIOS Y SUBVENCIONES	\$0.00	\$0.00
AYUDAS SOCIALES	\$2,054,861.43	\$0.00
PENSIONES Y JUBILACIONES	\$0.00	\$0.00
TRANSFERENCIAS A FIDEICOMISOS, MANDATOS Y OTROS ANÁLOGOS	\$0.00	\$0.00
TRANSFERENCIAS A LA SEGURIDAD SOCIAL	\$0.00	\$0.00
DONATIVOS	\$0.00	\$0.00
TRANSFERENCIAS AL EXTERIOR	\$0.00	\$0.00
PARTICIPACIONES	\$0.00	\$0.00
APORTACIONES	\$0.00	\$0.00
CONVENIOS	\$0.00	\$0.00
OTRAS APLICACIONES DE OPERACIÓN	\$0.00	\$0.00
FLUJOS NETOS DE EFECTIVO POR ACTIVIDADES DE OPERACIÓN	\$10,968,440.14	\$0.00
FLUJOS DE EFECTIVO DE LAS ACTIVIDADES DE INVERSIÓN		
ORIGEN	\$0.00	\$0.00
BIENES INMUEBLES, INFRAESTRUCTURA Y CONSTRUCCIONES EN PROCESO	\$0.00	\$0.00
BIENES MUEBLES	\$0.00	\$0.00
OTROS ORIGENES DE INVERSIÓN	\$0.00	\$0.00
APLICACIÓN	\$10,804,550.99	\$0.00
BIENES INMUEBLES, INFRAESTRUCTURA Y CONSTRUCCIONES EN PROCESO	\$10,690,115.17	\$0.00
BIENES MUEBLES	\$114,435.82	\$0.00
OTRAS APLICACIONES DE INVERSIÓN	\$0.00	\$0.00
FLUJOS NETOS DE EFECTIVO POR ACTIVIDADES DE INVERSIÓN	-\$10,804,550.99	\$0.00
FLUJO DE EFECTIVO DE LAS ACTIVIDADES DE FINANCIAMIENTO		
ORIGEN	\$0.00	\$0.00
ENDEUDAMIENTO NETO	\$0.00	\$0.00
INTERNO	\$0.00	\$0.00
EXTERNO	\$0.00	\$0.00
OTROS ORIGENES DE FINANCIAMIENTO	\$0.00	\$0.00
APLICACION	\$0.00	\$0.00
SERVICIOS DE LA DEUDA	\$0.00	\$0.00
INTERNO	\$0.00	\$0.00
EXTERNO	\$0.00	\$0.00
OTRAS APLICACIONES DE FINANCIAMIENTO	\$0.00	\$0.00
FLUJOS NETOS DE EFECTIVO POR ACTIVIDADES DE FINANCIAMIENTO	\$0.00	\$0.00
INCREMENTO/DISMINUCIÓN NETA EN EL EFECTIVO Y EQUIVALENTES AL EFECTIVO	\$163,889.15	\$0.00
EFFECTIVO Y EQUIVALENTES AL EFECTIVO AL INICIO DEL EJERCICIO	\$2,756,989.89	\$2,756,989.89
EFFECTIVO Y EQUIVALENTES AL EFECTIVO AL FINAL DEL EJERCICIO	\$2,920,879.04	\$2,756,989.89

NOTAS A LOS ESTADO FINANCIEROS DEL 01 DE ENERO AL 31 DE DICIEMBRE DE 2021

NOTA: #01 DEL ESTADO ANALITICO DE INGRESOS PRESUPUESTALES.

En el periodo de enero a diciembre de 2021 el municipio tuvo un ingreso por concepto de participaciones Municipales y aportaciones por un importe de \$ 25,096,073.93 ingresos propios por el importe de \$ 56,824.00 dando una suma total de \$25,096,073.93 mismos que se utilizaron para los diversos gastos del presente mes, los cuales ascendieron a la cantidad de \$14,185,674.55

NOTA: #02 DEL ESTADO DEL EJERCICIO DEL PRESPUESTO DE EGRESOS.

DESGLOSE:

Al 31 de diciembre de 2021, se tiene una erogación acumulada de \$14,185,674.55 sobre saliendo el apartado de servicios personales en un 20.83% y servicios generales de 17.73%.

NOTA: #03 DEL ESTADO DE SITUACION FINANCIERA.

DESGLOSE:

1.- DEL EFECTIVO: Está integrado por el importe de la recaudación de los impuestos contemplados en la Ley de Ingresos 2021 y la diferencia no comprobada del efectivo retirado para pagos menores a \$2,000.00 que se encuentran en poder de la Tesorería Municipal responsable del manejo del efectivo.

2.- DE BANCOS. Está integrado por los saldos conciliados de las siguientes cuentas:

Numero	Nombre de la cuenta	Banco	Número de Cuenta
1	Participaciones Municipales 2021-2024	BANCOMER	4061403374
2	Fondo de Fortalecimiento Municipal 2021	BANCOMER	4061403697
3	Fondo de Infraestructura Social Municipal 2021	BANCOMER	4061403705

NOTAS A LOS ESTADO FINANCIEROS DEL 01 DE ENERO AL 31 DE DICIEMBRE DE 2021

3.- DE LOS DEUDORES DIVERSOS: Esté importe está integrado de la siguiente manera:

No. Cta	Concepto	Importe	Observación
1123-01	SUBSIDIO AL EMPLEO	\$ 3,282,517.86	Admón. actual
1123-02	CUENTA DE CUADRE	\$ 0.01	Admón. anterior
1123-08	COMISION FEDERAL DE ELECTRICIDAD	\$ 846.00	Admón. anterior
1123-23	GSI COMERCIALIZADORA SA DE CV	\$ 69,600.00	Admón. anterior
1123-23	ISRAEL MOISES ECHEVERRIA CHACON	\$ 24,000.00	Admón. actual
1123-33	VICTOR MANUEL ESCALANTE UC	\$ 22,235.20	Admón. actual
1123-34	DESARROLLO EMPRESARIAL RODAS SA DE CV	\$ 17,758.00	Admón. actual
	SUMA	\$ 3,416,957.07	

4.- BIENES MUEBLES: Se presentan los bienes inmuebles que figuran en el estado de Estado de Situación Financiera del municipio con corte al 31 de diciembre de 2021.

No. Cta	Concepto	Importe
1235-1	Edificaciones habitacionales en proceso	\$ 33,751,211.14
1235-2	Edificaciones no habitacionales en Proceso	\$ 11,405,236.40
1235-3	Construcción de obras para el abastecimiento de agua	\$ 6,362,097.77
1235-4	División de terrenos y construcción de Obras de Urbanización	\$ 650,437.25

NOTAS A LOS ESTADO FINANCIEROS DEL 01 DE ENERO AL 31 DE DICIEMBRE DE 2021

1235-5	Construcción de vías de comunicación	\$ 19,263,518.11
1235-6	Otras Construcciones de ingeniería.	\$ 1,993,218.78
1235-9	Trabajos de acabados en Edificaciones y Otros trabajos especializados en proceso	\$ 447,143.88
SUMA		\$73,872,863.33

5.- DE LOS ANTICIPOS A CONTRATISTAS: En este rubro no se tiene saldo alguno a la fecha del estado financiero.

6.- RETENCIONES SOBRE CONTRIBUCIONES POR PAGAR: Este importe está integrado de la siguiente manera:

No. Cta	Concepto	Importe
2117-01	ISPT	\$ 71,614.12
2117-03-002	ISR retenido por Honorarios	\$ 9,749.97
2117-03-004	ISR retenido por sueldos	\$ 967,832.40
SUMA		\$ 1,049,196.49

NOTA: #04 DEL ESTADO DE ACTIVIDADES.

DESGLOSE:

Los ingresos correspondientes a las Participaciones Estatales y Federales fueron depositados de acuerdo al calendario publicado en el Diario Oficial, incrementando en una mínima cantidad.

En relación con la disminución del poder adquisitivo se cancelaron programas de trabajo para tratar de mantener unas finanzas sanas.

NOTAS A LOS ESTADO FINANCIEROS DEL 01 DE ENERO AL 31 DE DICIEMBRE DE 2021

NOTA: #05 DEL ESTADO DE VARIACIONES EN LA HACIENDA PUBLICA/PATRIMONIO.

DESGLOSE:

No existe variaciones en lo referente a la hacienda Pública o Patrimonio.

NOTA: #06 DEL REPORTE ANALITICO DEL ACTIVO.

DESGLOSE:

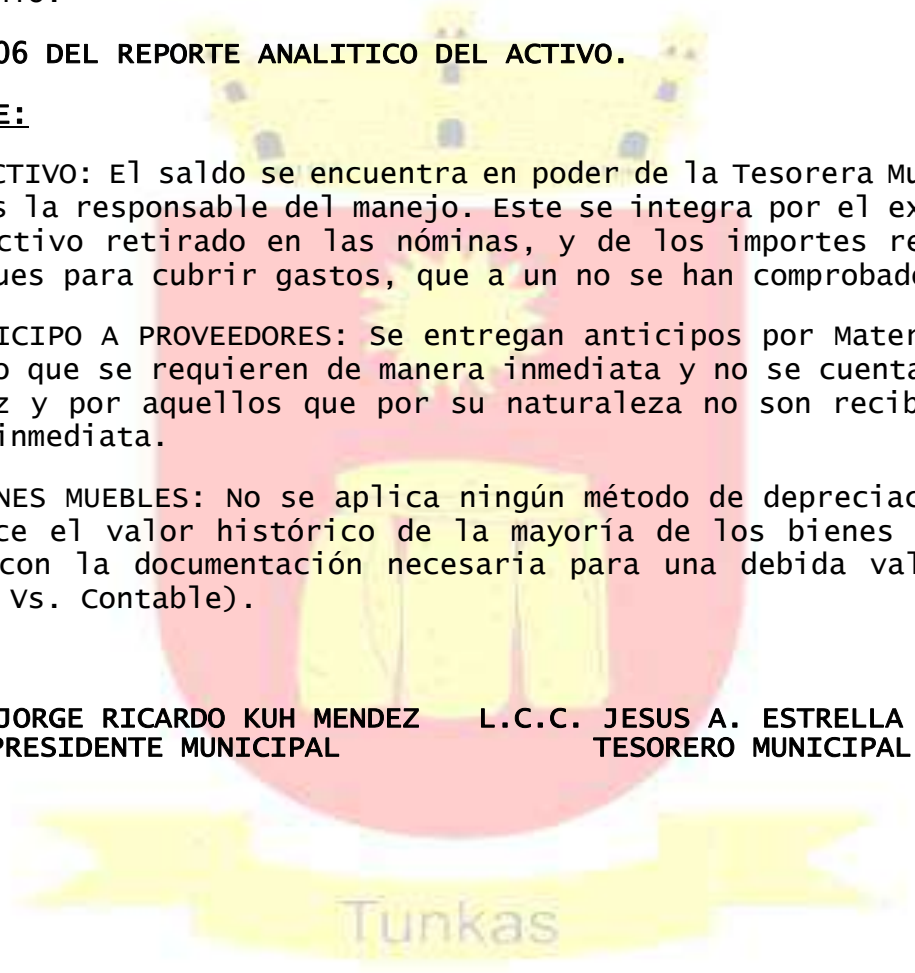
1.- EFECTIVO: El saldo se encuentra en poder de la Tesorera Municipal quien es la responsable del manejo. Este se integra por el excedente del efectivo retirado en las nóminas, y de los importes retirados en cheques para cubrir gastos, que a un no se han comprobado.

2.- ANTICIPO A PROVEEDORES: Se entregan anticipos por Materiales y Servicio que se requieren de manera inmediata y no se cuenta con la liquidez y por aquellos que por su naturaleza no son recibidos de manera inmediata.

3.- BIENES MUEBLES: No se aplica ningún método de depreciación. Se desconoce el valor histórico de la mayoría de los bienes y no se cuenta con la documentación necesaria para una debida valoración (Físico Vs. Contable).

**LIC. JORGE RICARDO KUH MENDEZ
PRESIDENTE MUNICIPAL**

**L.C.C. JESUS A. ESTRELLA SANTOS
TESORERO MUNICIPAL**



Tunkás



**MUNICIPIO DE TUNKÁS
ESTADO DE YUCATÁN**

Estado Analítico de la Deuda y Otros Pasivos

Del 01/ene./2021 Al 31/dic./2021

(Cifras en Pesos)

Fecha y 04/nov./2022

hora de Impresión 11:21 a. m.

Usu: supervisor

Rep: rptEstadoAnalíticoDeudaYPasivos

Denominación de las Deudas	Moneda de Contratación	Institución o País Acreedor	Saldo Inicial del Periodo	Saldo Final del Periodo
DEUDA PÚBLICA				
Corto Plazo				
Deuda Interna				
Instituciones de Crédito	Peso	México	\$0.00	\$0.00
Títulos y Valores	Peso	México	\$0.00	\$0.00
Arrendamientos Financieros	Peso	México	\$0.00	\$0.00
Deuda Externa				
Organismos Financieros Internacionales	Peso	México	\$0.00	\$0.00
Deuda Bilateral	Peso	México	\$0.00	\$0.00
Títulos y Valores	Peso	México	\$0.00	\$0.00
Arrendamientos Financieros	Peso	México	\$0.00	\$0.00
Subtotal de Deuda Pública a Corto Plazo	Peso	México	\$0.00	\$0.00
Largo Plazo				
Deuda Interna				
Instituciones de Crédito	Peso	México	\$0.00	\$0.00
Títulos y Valores	Peso	México	\$0.00	\$0.00
Arrendamientos Financieros	Peso	México	\$0.00	\$0.00
Deuda Externa				
Organismos Financieros Internacionales	Peso	México	\$0.00	\$0.00
Deuda Bilateral	Peso	México	\$0.00	\$0.00
Títulos y Valores	Peso	México	\$0.00	\$0.00
Arrendamientos Financieros	Peso	México	\$0.00	\$0.00
Subtotal de Deuda Pública a Largo Plazo	Peso	México	\$0.00	\$0.00
Total de Otros Pasivos	Peso	México	\$4,272,987.79	\$2,074,713.37
Total de Deuda Pública y Otros Pasivos	Peso	México	\$4,272,987.79	\$2,074,713.37



MUNICIPIO DE TUNKÁS
ESTADO DE YUCATÁN
Informe de Pasivos Contingentes
al 31/dic./2021

Usr: supervisor
Rep: rptPasivosContingentes

Fecha y hora de Impresión | 04/nov./2022
11:22 a. m.

“En Cumplimiento a lo dispuesto en los artículos 46, Fracción I, Inciso f), y 52 de la Ley General de Contabilidad Gubernamental y de conformidad con lo establecido en el Capítulo VII, Numeral, II, Inciso h) del Manual de Contabilidad Gubernamental emitido por el CONAC, el Ente Público informa lo siguiente:”

SIN INFORMACIÓN QUE
REVELAR



MUNICIPIO DE TUNKÁS
ESTADO DE YUCATÁN
Estado Analítico de Ingresos
Del 01/ene./2021 Al 31/dic./2021

Usr: supervisor
 Rep: rptEstadoPresupuestoIngresosRB_CP_2019

Fecha y | 04/nov./2022
 hora de Impresión | 11:24 a. m.

Rubro de Ingresos	Ingreso					Diferencia (6=5-1)
	Estimado	Ampliaciones y Reducciones	Modificado	Devengado	Recaudado	
	(1)	(2)	(3=1+2)	(4)	(5)	
IMPUESTOS	\$0.00	\$51,584.00	\$51,584.00	\$51,584.00	\$51,584.00	51,584.00
CUOTAS Y APORTACIONES DE SEGURIDAD SOCIAL	\$0.00	\$0.00	\$0.00	\$0.00	\$0.00	0.00
CONTRIBUCIONES DE MEJORAS	\$0.00	\$0.00	\$0.00	\$0.00	\$0.00	0.00
DERECHOS	\$0.00	\$5,240.00	\$5,240.00	\$5,240.00	\$5,240.00	5,240.00
PRODUCTOS	\$0.00	\$0.00	\$0.00	\$0.00	\$0.00	0.00
APROVECHAMIENTOS	\$0.00	\$0.00	\$0.00	\$0.00	\$0.00	0.00
INGRESOS POR VENTAS DE BIENES	\$0.00	\$0.00	\$0.00	\$0.00	\$0.00	0.00
PARTICIPACIONES Y APORTACIONES	\$38,863,700.70	\$5,167,685.57	\$44,031,386.27	\$25,097,290.69	\$25,097,290.69	-13,766,410.01
TRANSFERENCIAS, ASIGNACIONES, SUBSIDIOS Y OTRA AYUDAS	\$0.00	\$0.00	\$0.00	\$0.00	\$0.00	0.00
INGRESOS DERIVADOS DE FINANCIAMIENTOS	\$0.00	\$0.00	\$0.00	\$0.00	\$0.00	0.00
Total	\$38,863,700.70	\$5,224,509.57	\$44,088,210.27	\$25,154,114.69	\$25,154,114.69	
Ingresos Excedentes						-13,709,586.01

Estado Analítico de Ingresos por Fuente de Financiamiento	Ingreso					Diferencia (6=5-1)
	Estimado	Ampliaciones / Reducciones	Modificado	Devengado	Recaudado	
	(1)	(2)	(3=1+2)	(4)	(5)	
Ingresos del Poder Ejecutivo Federal o Estatal y de los Municipios						
IMPUESTOS	\$0.00	\$51,584.00	\$51,584.00	\$51,584.00	\$51,584.00	51,584.00
CONTRIBUCIONES DE MEJORAS	\$0.00	\$0.00	\$0.00	\$0.00	\$0.00	0.00
DERECHOS	\$0.00	\$5,240.00	\$5,240.00	\$5,240.00	\$5,240.00	5,240.00
APROVECHAMIENTOS	\$0.00	\$0.00	\$0.00	\$0.00	\$0.00	0.00
PARTICIPACIONES Y APORTACIONES	\$38,863,700.70	\$5,167,685.57	\$44,031,386.27	\$25,097,290.69	\$25,097,290.69	-13,766,410.01
Ingresos de los Entes Públicos de los Poderes Legislativo y Judicial, de los Órganos Autónomos y del Sector Paraestatal o Paramunicipal, así como de las Empresas Productivas del Estado						
INGRESOS POR VENTAS DE BIENES	\$0.00	\$0.00	\$0.00	\$0.00	\$0.00	0.00
Ingresos Derivados de Financiamiento						
INGRESOS DERIVADOS DE FINANCIAMIENTOS	\$0.00	\$0.00	\$0.00	\$0.00	\$0.00	0.00
Total	\$38,863,700.70	\$5,224,509.57	\$44,088,210.27	\$25,154,114.69	\$25,154,114.69	
Ingresos Excedentes						-13,709,586.01

o del Gasto	Aprobado	Ampliaciones / (Reducciones)	Presupuesto Vigente	Comprometido	Presupuesto Disponible para Comprometer	Devengado	Comprometido No Devengado	Presupuesto Sin Devengar	Ejercido	Pagado	Cuentas por Pagar Deuda
SERVICIOS PERSONALES	\$7,267,000.00	\$1,141,228.43	\$8,408,228.43	\$8,130,738.05	\$277,490.38	\$5,239,891.35	\$2,890,846.70	\$3,168,337.08	\$5,239,891.35	\$5,239,891.35	\$0.00
REMUNERACIONES AL PERSONAL DE CARÁCTER P	\$6,521,000.00	\$1,534,629.94	\$8,055,629.94	\$7,943,288.35	\$112,341.59	\$5,052,441.65	\$2,890,846.70	\$3,003,188.29	\$5,052,441.65	\$5,052,441.65	\$0.00
Sueldos base al personal permanente	\$6,521,000.00	\$1,534,629.94	\$8,055,629.94	\$7,943,288.35	\$112,341.59	\$5,052,441.65	\$2,890,846.70	\$3,003,188.29	\$5,052,441.65	\$5,052,441.65	\$0.00
Sueldos al personal de base	\$6,521,000.00	\$1,534,629.94	\$8,055,629.94	\$7,943,288.35	\$112,341.59	\$5,052,441.65	\$2,890,846.70	\$3,003,188.29	\$5,052,441.65	\$5,052,441.65	\$0.00
REMUNERACIONES ADICIONALES Y ESPECIALES	\$361,500.00	-\$192,402.73	\$169,097.27	\$84,824.40	\$84,272.87	\$84,824.40	\$0.00	\$84,272.87	\$84,824.40	\$84,824.40	\$0.00
Primas de vacaciones, dominical y gratificación de fin de	\$321,500.00	-\$172,787.73	\$148,712.27	\$64,439.40	\$84,272.87	\$64,439.40	\$0.00	\$84,272.87	\$64,439.40	\$64,439.40	\$0.00
Gratificación de fin de año	\$321,500.00	-\$172,787.73	\$148,712.27	\$64,439.40	\$84,272.87	\$64,439.40	\$0.00	\$84,272.87	\$64,439.40	\$64,439.40	\$0.00
Compensaciones	\$40,000.00	-\$19,615.00	\$20,385.00	\$20,385.00	\$0.00	\$20,385.00	\$0.00	\$0.00	\$20,385.00	\$20,385.00	\$0.00
Compensaciones Extraordinaria	\$0.00	\$20,385.00	\$20,385.00	\$20,385.00	\$0.00	\$20,385.00	\$0.00	\$0.00	\$20,385.00	\$20,385.00	\$0.00
Otras Compensaciones	\$40,000.00	-\$40,000.00	\$0.00	\$0.00	\$0.00	\$0.00	\$0.00	\$0.00	\$0.00	\$0.00	\$0.00
SEGURIDAD SOCIAL	\$5,000.00	-\$5,000.00	\$0.00	\$0.00	\$0.00	\$0.00	\$0.00	\$0.00	\$0.00	\$0.00	\$0.00
Aportaciones para seguros	\$5,000.00	-\$5,000.00	\$0.00	\$0.00	\$0.00	\$0.00	\$0.00	\$0.00	\$0.00	\$0.00	\$0.00
Ot aportaciones para seguros	\$5,000.00	-\$5,000.00	\$0.00	\$0.00	\$0.00	\$0.00	\$0.00	\$0.00	\$0.00	\$0.00	\$0.00
OTRAS PRESTACIONES SOCIALES Y ECONÓMICAS	\$379,500.00	-\$195,998.78	\$183,501.22	\$102,625.30	\$80,875.92	\$102,625.30	\$0.00	\$80,875.92	\$102,625.30	\$102,625.30	\$0.00
Prestaciones contractuales	\$379,500.00	-\$195,998.78	\$183,501.22	\$102,625.30	\$80,875.92	\$102,625.30	\$0.00	\$80,875.92	\$102,625.30	\$102,625.30	\$0.00
Otras prestaciones contractuales	\$379,500.00	-\$195,998.78	\$183,501.22	\$102,625.30	\$80,875.92	\$102,625.30	\$0.00	\$80,875.92	\$102,625.30	\$102,625.30	\$0.00
MATERIALES Y SUMINISTROS	\$5,479,000.00	-\$1,467,458.74	\$4,011,541.26	\$2,431,280.27	\$1,580,260.99	\$2,431,280.27	\$0.00	\$1,580,260.99	\$2,431,280.27	\$2,431,280.27	\$0.00
MATERIALES DE ADMINISTRACIÓN, EMISIÓN DE DC	\$420,000.00	\$75,438.02	\$495,438.02	\$272,848.68	\$222,589.34	\$272,848.68	\$0.00	\$222,589.34	\$272,848.68	\$272,848.68	\$0.00
Materiales, útiles y equipos menores de oficina	\$150,000.00	\$58,568.00	\$208,568.00	\$113,605.94	\$94,962.06	\$113,605.94	\$0.00	\$94,962.06	\$113,605.94	\$113,605.94	\$0.00
Materiales, útiles y equipos menores de oficina	\$150,000.00	\$58,568.00	\$208,568.00	\$113,605.94	\$94,962.06	\$113,605.94	\$0.00	\$94,962.06	\$113,605.94	\$113,605.94	\$0.00
Material de limpieza	\$220,000.00	\$16,870.02	\$236,870.02	\$159,242.74	\$77,627.28	\$159,242.74	\$0.00	\$77,627.28	\$159,242.74	\$159,242.74	\$0.00
Material de limpieza	\$220,000.00	\$16,870.02	\$236,870.02	\$159,242.74	\$77,627.28	\$159,242.74	\$0.00	\$77,627.28	\$159,242.74	\$159,242.74	\$0.00
Materiales y útiles de enseñanza	\$50,000.00	\$0.00	\$50,000.00	\$0.00	\$50,000.00	\$0.00	\$0.00	\$50,000.00	\$0.00	\$0.00	\$0.00
Materiales y útiles de enseñanza	\$50,000.00	\$0.00	\$50,000.00	\$0.00	\$50,000.00	\$0.00	\$0.00	\$50,000.00	\$0.00	\$0.00	\$0.00
ALIMENTOS Y UTENSILIOS	\$590,000.00	-\$271,035.01	\$318,964.99	\$104,199.52	\$214,765.47	\$104,199.52	\$0.00	\$214,765.47	\$104,199.52	\$104,199.52	\$0.00
Productos alimenticios para personas	\$550,000.00	-\$275,000.00	\$275,000.00	\$97,164.91	\$177,835.09	\$97,164.91	\$0.00	\$177,835.09	\$97,164.91	\$97,164.91	\$0.00
Productos alimenticios para personas	\$550,000.00	-\$275,000.00	\$275,000.00	\$97,164.91	\$177,835.09	\$97,164.91	\$0.00	\$177,835.09	\$97,164.91	\$97,164.91	\$0.00
Productos alimenticios para animales	\$0.00	\$1,654.00	\$1,654.00	\$0.00	\$1,654.00	\$0.00	\$0.00	\$1,654.00	\$0.00	\$0.00	\$0.00
Productos alimenticios para animales	\$0.00	\$1,654.00	\$1,654.00	\$0.00	\$1,654.00	\$0.00	\$0.00	\$1,654.00	\$0.00	\$0.00	\$0.00
Utensilios para el servicio de alimentación	\$40,000.00	\$2,310.99	\$42,310.99	\$7,034.61	\$35,276.38	\$7,034.61	\$0.00	\$35,276.38	\$7,034.61	\$7,034.61	\$0.00
Utensilios para el servicio de alimentación	\$40,000.00	\$2,310.99	\$42,310.99	\$7,034.61	\$35,276.38	\$7,034.61	\$0.00	\$35,276.38	\$7,034.61	\$7,034.61	\$0.00
MATERIALES Y ARTÍCULOS DE CONSTRUCCIÓN Y C	\$955,000.00	-\$317,830.99	\$637,169.01	\$142,573.08	\$494,595.93	\$142,573.08	\$0.00	\$494,595.93	\$142,573.08	\$142,573.08	\$0.00
Material eléctrico y electrónico	\$150,000.00	\$5,095.00	\$155,095.00	\$33,405.03	\$121,689.97	\$33,405.03	\$0.00	\$121,689.97	\$33,405.03	\$33,405.03	\$0.00
Material eléctrico y electrónico	\$150,000.00	\$5,095.00	\$155,095.00	\$33,405.03	\$121,689.97	\$33,405.03	\$0.00	\$121,689.97	\$33,405.03	\$33,405.03	\$0.00
Materiales complementarios	\$50,000.00	\$0.00	\$50,000.00	\$0.00	\$50,000.00	\$0.00	\$0.00	\$50,000.00	\$0.00	\$0.00	\$0.00

AYUNTAMIENTO
TESORERÍA MUNICIPAL
2021 - 2024
TUNKAS, YUCATAN

[Handwritten signature]

AYUNTAMIENTO
TESORERÍA MUNICIPAL
2021 - 2024
TUNKAS, YUCATAN

[Handwritten signature]

o del Gasto	Aprobado	Ampliaciones / (Reducciones)	Presupuesto Vigente	Comprometido	Presupuesto Disponible para Comprometer	Devengado	Comprometido No Devengado	Presupuesto Sin Devengar	Ejercido	Pagado	Cuentas por Pagar Deuda
Materiales complementarios	\$50,000.00	\$0.00	\$50,000.00	\$0.00	\$50,000.00	\$0.00	\$0.00	\$50,000.00	\$0.00	\$0.00	\$0.00
Otros materiales y artículos de construcción y reparación	\$755,000.00	-\$322,925.99	\$432,074.01	\$109,168.05	\$322,905.96	\$109,168.05	\$0.00	\$322,905.96	\$109,168.05	\$109,168.05	\$0.00
Otros materiales y artículos de construcción y reparación	\$755,000.00	-\$322,925.99	\$432,074.01	\$109,168.05	\$322,905.96	\$109,168.05	\$0.00	\$322,905.96	\$109,168.05	\$109,168.05	\$0.00
PRODUCTOS QUÍMICOS, FARMACÉUTICOS Y DE LA	\$160,000.00	-\$31,361.00	\$128,639.00	\$25,795.33	\$102,843.67	\$25,795.33	\$0.00	\$102,843.67	\$25,795.33	\$25,795.33	\$0.00
Productos químicos básicos	\$0.00	\$25.00	\$25.00	\$25.00	\$0.00	\$25.00	\$0.00	\$0.00	\$25.00	\$25.00	\$0.00
Productos químicos básicos	\$0.00	\$25.00	\$25.00	\$25.00	\$0.00	\$25.00	\$0.00	\$0.00	\$25.00	\$25.00	\$0.00
Fertilizantes, pesticidas y otros agroquímicos	\$55,000.00	\$0.00	\$55,000.00	\$0.00	\$55,000.00	\$0.00	\$0.00	\$55,000.00	\$0.00	\$0.00	\$0.00
Fertilizantes, pesticidas y otros agroquímicos	\$55,000.00	\$0.00	\$55,000.00	\$0.00	\$55,000.00	\$0.00	\$0.00	\$55,000.00	\$0.00	\$0.00	\$0.00
Medicinas y productos farmacéuticos	\$0.00	\$18,734.00	\$18,734.00	\$18,734.00	\$0.00	\$18,734.00	\$0.00	\$0.00	\$18,734.00	\$18,734.00	\$0.00
Medicinas y productos farmacéuticos	\$0.00	\$18,734.00	\$18,734.00	\$18,734.00	\$0.00	\$18,734.00	\$0.00	\$0.00	\$18,734.00	\$18,734.00	\$0.00
Materiales, accesorios y suministros médicos	\$75,000.00	-\$50,120.00	\$24,880.00	\$1,941.84	\$22,938.16	\$1,941.84	\$0.00	\$22,938.16	\$1,941.84	\$1,941.84	\$0.00
Materiales, accesorios y suministros médicos	\$75,000.00	-\$50,120.00	\$24,880.00	\$1,941.84	\$22,938.16	\$1,941.84	\$0.00	\$22,938.16	\$1,941.84	\$1,941.84	\$0.00
Otros productos químicos	\$30,000.00	\$0.00	\$30,000.00	\$5,094.49	\$24,905.51	\$5,094.49	\$0.00	\$24,905.51	\$5,094.49	\$5,094.49	\$0.00
Otros productos químicos	\$30,000.00	\$0.00	\$30,000.00	\$5,094.49	\$24,905.51	\$5,094.49	\$0.00	\$24,905.51	\$5,094.49	\$5,094.49	\$0.00
COMBUSTIBLES, LUBRICANTES Y ADITIVOS	\$2,245,000.00	-\$545,472.61	\$1,699,527.39	\$1,754,063.58	-\$54,536.19	\$1,754,063.58	\$0.00	-\$54,536.19	\$1,754,063.58	\$1,754,063.58	\$0.00
Combustibles, lubricantes y aditivos	\$2,245,000.00	-\$545,472.61	\$1,699,527.39	\$1,754,063.58	-\$54,536.19	\$1,754,063.58	\$0.00	-\$54,536.19	\$1,754,063.58	\$1,754,063.58	\$0.00
Combustible	\$2,245,000.00	-\$545,472.61	\$1,699,527.39	\$1,754,063.58	-\$54,536.19	\$1,754,063.58	\$0.00	-\$54,536.19	\$1,754,063.58	\$1,754,063.58	\$0.00
VESTUARIO, BLANCOS, PRENDAS DE PROTECCIÓN	\$444,000.00	\$10,923.85	\$454,923.85	\$127,568.08	\$327,355.77	\$127,568.08	\$0.00	\$327,355.77	\$127,568.08	\$127,568.08	\$0.00
Vestuario y uniformes	\$230,000.00	\$53,123.23	\$283,123.23	\$120,287.46	\$162,835.77	\$120,287.46	\$0.00	\$162,835.77	\$120,287.46	\$120,287.46	\$0.00
Vestuario y uniformes	\$230,000.00	\$53,123.23	\$283,123.23	\$120,287.46	\$162,835.77	\$120,287.46	\$0.00	\$162,835.77	\$120,287.46	\$120,287.46	\$0.00
Prendas de seguridad y protección personal	\$164,000.00	\$0.00	\$164,000.00	\$3,480.00	\$160,520.00	\$3,480.00	\$0.00	\$160,520.00	\$3,480.00	\$3,480.00	\$0.00
Prendas de seguridad y protección personal	\$164,000.00	\$0.00	\$164,000.00	\$3,480.00	\$160,520.00	\$3,480.00	\$0.00	\$160,520.00	\$3,480.00	\$3,480.00	\$0.00
Artículos deportivos	\$50,000.00	-\$42,199.38	\$7,800.62	\$3,800.62	\$4,000.00	\$3,800.62	\$0.00	\$4,000.00	\$3,800.62	\$3,800.62	\$0.00
Artículos deportivos	\$50,000.00	-\$42,199.38	\$7,800.62	\$3,800.62	\$4,000.00	\$3,800.62	\$0.00	\$4,000.00	\$3,800.62	\$3,800.62	\$0.00
HERRAMIENTAS, REFACCIONES Y ACCESORIOS ME	\$665,000.00	-\$388,121.00	\$276,879.00	\$4,232.00	\$272,647.00	\$4,232.00	\$0.00	\$272,647.00	\$4,232.00	\$4,232.00	\$0.00
Herramientas menores	\$90,000.00	\$379.00	\$90,379.00	\$379.00	\$90,000.00	\$379.00	\$0.00	\$90,000.00	\$379.00	\$379.00	\$0.00
Herramientas menores	\$90,000.00	\$379.00	\$90,379.00	\$379.00	\$90,000.00	\$379.00	\$0.00	\$90,000.00	\$379.00	\$379.00	\$0.00
Refacciones y accesorios menores de edificios	\$25,000.00	\$0.00	\$25,000.00	\$0.00	\$25,000.00	\$0.00	\$0.00	\$25,000.00	\$0.00	\$0.00	\$0.00
Refacciones y accesorios menores de edificios	\$25,000.00	\$0.00	\$25,000.00	\$0.00	\$25,000.00	\$0.00	\$0.00	\$25,000.00	\$0.00	\$0.00	\$0.00
Refacciones y accesorios menores de equipo de transpor	\$550,000.00	-\$398,500.00	\$151,500.00	\$55.00	\$151,445.00	\$55.00	\$0.00	\$151,445.00	\$55.00	\$55.00	\$0.00
Refacciones y accesorios menores de equipo de transpor	\$550,000.00	-\$398,500.00	\$151,500.00	\$55.00	\$151,445.00	\$55.00	\$0.00	\$151,445.00	\$55.00	\$55.00	\$0.00
Refacciones y accesorios menores otros bienes muebles	\$0.00	\$10,000.00	\$10,000.00	\$3,798.00	\$6,202.00	\$3,798.00	\$0.00	\$6,202.00	\$3,798.00	\$3,798.00	\$0.00
Refacciones y accesorios menores otros bienes muebles	\$0.00	\$10,000.00	\$10,000.00	\$3,798.00	\$6,202.00	\$3,798.00	\$0.00	\$6,202.00	\$3,798.00	\$3,798.00	\$0.00
SERVICIOS GENERALES	\$7,601,592.00	\$12,686.38	\$7,614,278.38	\$4,459,641.50	\$3,154,636.88	\$4,459,641.50	\$0.00	\$3,154,636.88	\$4,459,641.50	\$4,459,641.50	\$0.00
SERVICIOS BÁSICOS	\$4,679,592.00	-\$175,265.00	\$4,504,327.00	\$2,080,346.52	\$2,423,980.48	\$2,080,346.52	\$0.00	\$2,423,980.48	\$2,080,346.52	\$2,080,346.52	\$0.00

AYUNTAMIENTO MUNICIPAL
TESORERÍA MUNICIPAL
2021 - 2024
TUNKÁS, YUCATÁN.

AYUNTAMIENTO MUNICIPAL
TESORERÍA MUNICIPAL
2021 - 2024
TUNKÁS, YUCATÁN.

Detalle del Gasto	Aprobado	Ampliaciones / (Reducciones)	Presupuesto Vigente	Comprometido	Presupuesto Disponible para Comprometer	Devengado	Comprometido No Devengado	Presupuesto Sin Devengar	Ejercido	Pagado	Cuentas por Pagar Deuda
Energía eléctrica	\$4,619,592.00	-\$142,062.00	\$4,477,530.00	\$2,065,109.00	\$2,412,421.00	\$2,065,109.00	\$0.00	\$2,412,421.00	\$2,065,109.00	\$2,065,109.00	\$0.00
Energía eléctrica	\$4,619,592.00	-\$142,062.00	\$4,477,530.00	\$2,065,109.00	\$2,412,421.00	\$2,065,109.00	\$0.00	\$2,412,421.00	\$2,065,109.00	\$2,065,109.00	\$0.00
Telefonía tradicional	\$15,000.00	\$2,000.00	\$17,000.00	\$13,404.72	\$3,595.28	\$13,404.72	\$0.00	\$3,595.28	\$13,404.72	\$13,404.72	\$0.00
Telefonía tradicional	\$15,000.00	\$2,000.00	\$17,000.00	\$13,404.72	\$3,595.28	\$13,404.72	\$0.00	\$3,595.28	\$13,404.72	\$13,404.72	\$0.00
Servicios de acceso de Internet, redes y procesamiento c	\$45,000.00	-\$35,203.00	\$9,797.00	\$1,832.80	\$7,964.20	\$1,832.80	\$0.00	\$7,964.20	\$1,832.80	\$1,832.80	\$0.00
Servicios de acceso de Internet, redes y procesamiento c	\$45,000.00	-\$35,203.00	\$9,797.00	\$1,832.80	\$7,964.20	\$1,832.80	\$0.00	\$7,964.20	\$1,832.80	\$1,832.80	\$0.00
SERVICIOS DE ARRENDAMIENTO	\$0.00	\$15,776.00	\$15,776.00	\$15,776.00	\$0.00	\$15,776.00	\$0.00	\$0.00	\$15,776.00	\$15,776.00	\$0.00
Arrendamiento de mobiliario y equipo de administración,	\$0.00	\$7,656.00	\$7,656.00	\$7,656.00	\$0.00	\$7,656.00	\$0.00	\$0.00	\$7,656.00	\$7,656.00	\$0.00
Arrendamiento de mobiliario y equipo de administración,	\$0.00	\$7,656.00	\$7,656.00	\$7,656.00	\$0.00	\$7,656.00	\$0.00	\$0.00	\$7,656.00	\$7,656.00	\$0.00
Arrendamiento de equipo de transporte	\$0.00	\$8,120.00	\$8,120.00	\$8,120.00	\$0.00	\$8,120.00	\$0.00	\$0.00	\$8,120.00	\$8,120.00	\$0.00
Arrendamiento de equipo de transporte	\$0.00	\$8,120.00	\$8,120.00	\$8,120.00	\$0.00	\$8,120.00	\$0.00	\$0.00	\$8,120.00	\$8,120.00	\$0.00
SERVICIOS PROFESIONALES, CIENTÍFICOS, TÉCNIC	\$570,000.00	\$303,560.98	\$873,560.98	\$645,623.97	\$227,937.01	\$645,623.97	\$0.00	\$227,937.01	\$645,623.97	\$645,623.97	\$0.00
Servicios legales, de contabilidad, auditoría y relacionado	\$360,000.00	\$44,486.98	\$404,486.98	\$356,549.97	\$47,937.01	\$356,549.97	\$0.00	\$47,937.01	\$356,549.97	\$356,549.97	\$0.00
Servicios legales, de contabilidad, auditoría y relacionado	\$360,000.00	\$44,486.98	\$404,486.98	\$356,549.97	\$47,937.01	\$356,549.97	\$0.00	\$47,937.01	\$356,549.97	\$356,549.97	\$0.00
Servicios de diseño, arquitectura, ingeniería y actividades	\$0.00	\$286,000.00	\$286,000.00	\$286,000.00	\$0.00	\$286,000.00	\$0.00	\$0.00	\$286,000.00	\$286,000.00	\$0.00
Servicios de diseño, arquitectura, ingeniería y actividades	\$0.00	\$286,000.00	\$286,000.00	\$286,000.00	\$0.00	\$286,000.00	\$0.00	\$0.00	\$286,000.00	\$286,000.00	\$0.00
Servicios de consultoría administrativa, procesos, técnicas	\$50,000.00	\$3,074.00	\$53,074.00	\$3,074.00	\$50,000.00	\$3,074.00	\$0.00	\$50,000.00	\$3,074.00	\$3,074.00	\$0.00
Servicios de desarrollo de aplicaciones informáticas	\$0.00	\$3,074.00	\$3,074.00	\$3,074.00	\$0.00	\$3,074.00	\$0.00	\$0.00	\$3,074.00	\$3,074.00	\$0.00
Servicios de digitalización	\$50,000.00	\$0.00	\$50,000.00	\$0.00	\$50,000.00	\$0.00	\$0.00	\$50,000.00	\$0.00	\$0.00	\$0.00
Servicios de capacitación	\$160,000.00	-\$30,000.00	\$130,000.00	\$0.00	\$130,000.00	\$0.00	\$0.00	\$130,000.00	\$0.00	\$0.00	\$0.00
Servicios de capacitación	\$160,000.00	-\$30,000.00	\$130,000.00	\$0.00	\$130,000.00	\$0.00	\$0.00	\$130,000.00	\$0.00	\$0.00	\$0.00
SERVICIOS FINANCIEROS, BANCARIOS Y COMERCIO	\$76,000.00	-\$6,292.41	\$69,707.59	\$24,547.87	\$45,159.72	\$24,547.87	\$0.00	\$45,159.72	\$24,547.87	\$24,547.87	\$0.00
Servicios financieros y bancarios	\$16,000.00	\$3,707.59	\$19,707.59	\$16,427.87	\$3,279.72	\$16,427.87	\$0.00	\$3,279.72	\$16,427.87	\$16,427.87	\$0.00
Comisiones	\$16,000.00	\$3,707.59	\$19,707.59	\$16,427.87	\$3,279.72	\$16,427.87	\$0.00	\$3,279.72	\$16,427.87	\$16,427.87	\$0.00
Seguros de responsabilidad patrimonial y fianzas	\$10,000.00	-\$10,000.00	\$0.00	\$0.00	\$0.00	\$0.00	\$0.00	\$0.00	\$0.00	\$0.00	\$0.00
Seguros de responsabilidad patrimonial y fianzas	\$10,000.00	-\$10,000.00	\$0.00	\$0.00	\$0.00	\$0.00	\$0.00	\$0.00	\$0.00	\$0.00	\$0.00
Seguro de bienes patrimoniales	\$50,000.00	\$0.00	\$50,000.00	\$8,120.00	\$41,880.00	\$8,120.00	\$0.00	\$41,880.00	\$8,120.00	\$8,120.00	\$0.00
Seguro de bienes patrimoniales	\$50,000.00	\$0.00	\$50,000.00	\$8,120.00	\$41,880.00	\$8,120.00	\$0.00	\$41,880.00	\$8,120.00	\$8,120.00	\$0.00
SERVICIOS DE INSTALACIÓN, REPARACIÓN, MANTI	\$1,206,000.00	-\$172,888.33	\$1,033,111.67	\$751,012.39	\$282,099.28	\$751,012.39	\$0.00	\$282,099.28	\$751,012.39	\$751,012.39	\$0.00
Conservación y mantenimiento menor de inmuebles	\$900,000.00	-\$430,888.99	\$469,111.01	\$469,111.01	\$0.00	\$469,111.01	\$0.00	\$0.00	\$469,111.01	\$469,111.01	\$0.00
Conservación y mantenimiento menor de inmuebles	\$900,000.00	-\$430,888.99	\$469,111.01	\$469,111.01	\$0.00	\$469,111.01	\$0.00	\$0.00	\$469,111.01	\$469,111.01	\$0.00
Instalación, reparación y mantenimiento de mobiliario y e	\$0.00	\$6,850.00	\$6,850.00	\$4,634.00	\$2,216.00	\$4,634.00	\$0.00	\$2,216.00	\$4,634.00	\$4,634.00	\$0.00
Instalación, reparación y mantenimiento de mobiliario y e	\$0.00	\$6,850.00	\$6,850.00	\$4,634.00	\$2,216.00	\$4,634.00	\$0.00	\$2,216.00	\$4,634.00	\$4,634.00	\$0.00
Instalación, reparación y mantenimiento de equipo de có	\$0.00	\$13,150.00	\$13,150.00	\$8,078.36	\$7,071.64	\$6,078.36	\$0.00	\$7,071.64	\$6,078.36	\$6,078.36	\$0.00
Instalación, reparación y mantenimiento de equipo de có	\$0.00	\$13,150.00	\$13,150.00	\$8,078.36	\$7,071.64	\$6,078.36	\$0.00	\$7,071.64	\$6,078.36	\$6,078.36	\$0.00

AYUNTAMIENTO
TESORERÍA MUNICIPAL
2021 - 2024
TUNKÁS, YUCATÁN.

AYUNTAMIENTO
PRESIDENCIA MUNICIPAL
2021 - 2024
TUNKÁS, YUCATÁN.

Detalle del Gasto	Aprobado	Ampliaciones / (Reducciones)	Presupuesto Vigente	Comprometido	Presupuesto Disponible para Comprometer	Devengado	Comprometido No Devengado	Presupuesto Sin Devengar	Ejercido	Pagado	Cuentas por Pagar Deuda
Reparación y mantenimiento de equipo de transporte	\$116,000.00	\$182,018.66	\$298,018.66	\$254,015.40	\$44,003.26	\$254,015.40	\$0.00	\$44,003.26	\$254,015.40	\$254,015.40	\$0.00
Reparación y mantenimiento de equipo de transporte	\$116,000.00	\$182,018.66	\$298,018.66	\$254,015.40	\$44,003.26	\$254,015.40	\$0.00	\$44,003.26	\$254,015.40	\$254,015.40	\$0.00
Instalación, reparación y mantenimiento de maquinaria, c	\$190,000.00	\$55,982.00	\$245,982.00	\$17,173.62	\$228,808.38	\$17,173.62	\$0.00	\$228,808.38	\$17,173.62	\$17,173.62	\$0.00
Instalación, reparación y mantenimiento de maquinaria, c	\$190,000.00	\$55,982.00	\$245,982.00	\$17,173.62	\$228,808.38	\$17,173.62	\$0.00	\$228,808.38	\$17,173.62	\$17,173.62	\$0.00
SERVICIOS DE COMUNICACIÓN SOCIAL Y PUBLICID.	\$0.00	\$14,778.72	\$14,778.72	\$14,258.72	\$520.00	\$14,258.72	\$0.00	\$520.00	\$14,258.72	\$14,258.72	\$0.00
Difusión por radio, televisión y otros medios de mensajer	\$0.00	\$14,778.72	\$14,778.72	\$14,258.72	\$520.00	\$14,258.72	\$0.00	\$520.00	\$14,258.72	\$14,258.72	\$0.00
Gastos de difusión e información	\$0.00	\$14,778.72	\$14,778.72	\$14,258.72	\$520.00	\$14,258.72	\$0.00	\$520.00	\$14,258.72	\$14,258.72	\$0.00
SERVICIOS DE TRASLADO Y VIÁTICOS	\$120,000.00	-\$22,546.59	\$97,453.41	\$53,177.21	\$44,276.20	\$53,177.21	\$0.00	\$44,276.20	\$53,177.21	\$53,177.21	\$0.00
Viáticos en el país	\$120,000.00	-\$32,546.59	\$87,453.41	\$45,477.15	\$41,976.26	\$45,477.15	\$0.00	\$41,976.26	\$45,477.15	\$45,477.15	\$0.00
Viáticos en el país	\$120,000.00	-\$32,546.59	\$87,453.41	\$45,477.15	\$41,976.26	\$45,477.15	\$0.00	\$41,976.26	\$45,477.15	\$45,477.15	\$0.00
Otros servicios de traslado y hospedaje	\$0.00	\$10,000.00	\$10,000.00	\$7,700.06	\$2,299.94	\$7,700.06	\$0.00	\$2,299.94	\$7,700.06	\$7,700.06	\$0.00
Otros servicios de traslado y hospedaje	\$0.00	\$10,000.00	\$10,000.00	\$7,700.06	\$2,299.94	\$7,700.06	\$0.00	\$2,299.94	\$7,700.06	\$7,700.06	\$0.00
SE7 SERVICIOS OFICIALES	\$950,000.00	\$40,360.01	\$990,360.01	\$859,695.82	\$130,664.19	\$859,695.82	\$0.00	\$130,664.19	\$859,695.82	\$859,695.82	\$0.00
Gastos de orden social y cultural	\$950,000.00	\$40,360.01	\$990,360.01	\$859,695.82	\$130,664.19	\$859,695.82	\$0.00	\$130,664.19	\$859,695.82	\$859,695.82	\$0.00
Gastos de orden social y cultural	\$950,000.00	\$40,360.01	\$990,360.01	\$859,695.82	\$130,664.19	\$859,695.82	\$0.00	\$130,664.19	\$859,695.82	\$859,695.82	\$0.00
OTROS SERVICIOS GENERALES	\$0.00	\$15,203.00	\$15,203.00	\$15,203.00	\$0.00	\$15,203.00	\$0.00	\$0.00	\$15,203.00	\$15,203.00	\$0.00
Impuestos y derechos	\$0.00	\$15,203.00	\$15,203.00	\$15,203.00	\$0.00	\$15,203.00	\$0.00	\$0.00	\$15,203.00	\$15,203.00	\$0.00
Impuestos y derechos	\$0.00	\$15,203.00	\$15,203.00	\$15,203.00	\$0.00	\$15,203.00	\$0.00	\$0.00	\$15,203.00	\$15,203.00	\$0.00
TRANSFERENCIAS, ASIGNACIONES, SUBSIDI	\$3,451,638.90	-\$722,180.57	\$2,729,458.33	\$2,054,861.43	\$674,596.90	\$2,054,861.43	\$0.00	\$674,596.90	\$2,054,861.43	\$2,054,861.43	\$0.00
AYUDAS SOCIALES	\$3,451,638.90	-\$722,180.57	\$2,729,458.33	\$2,054,861.43	\$674,596.90	\$2,054,861.43	\$0.00	\$674,596.90	\$2,054,861.43	\$2,054,861.43	\$0.00
Ayudas sociales a personas	\$3,451,638.90	-\$722,180.57	\$2,729,458.33	\$2,054,861.43	\$674,596.90	\$2,054,861.43	\$0.00	\$674,596.90	\$2,054,861.43	\$2,054,861.43	\$0.00
Ayudas sociales	\$3,118,000.00	-\$470,287.45	\$2,647,712.55	\$2,025,539.44	\$622,173.11	\$2,025,539.44	\$0.00	\$622,173.11	\$2,025,539.44	\$2,025,539.44	\$0.00
Ayudas deportivas	\$333,638.90	-\$251,893.12	\$81,745.78	\$29,321.99	\$52,423.79	\$29,321.99	\$0.00	\$52,423.79	\$29,321.99	\$29,321.99	\$0.00
BIENES MUEBLES, INMUEBLES E INTANGIBLI	\$765,000.00	-\$70,018.22	\$694,981.78	\$114,435.82	\$580,545.96	\$114,435.82	\$0.00	\$580,545.96	\$114,435.82	\$114,435.82	\$0.00
MOBILIARIO Y EQUIPO DE ADMINISTRACIÓN	\$100,000.00	-\$4,950.00	\$95,050.00	\$44,977.34	\$50,072.66	\$44,977.34	\$0.00	\$50,072.66	\$44,977.34	\$44,977.34	\$0.00
Equipo de cómputo y de tecnología de la información	\$50,000.00	\$7,250.00	\$57,250.00	\$26,289.38	\$30,960.62	\$26,289.38	\$0.00	\$30,960.62	\$26,289.38	\$26,289.38	\$0.00
Equipo de cómputo y de tecnologías de la información	\$50,000.00	\$7,250.00	\$57,250.00	\$26,289.38	\$30,960.62	\$26,289.38	\$0.00	\$30,960.62	\$26,289.38	\$26,289.38	\$0.00
Otros mobiliarios y equipos de administración	\$50,000.00	-\$12,200.00	\$37,800.00	\$18,687.96	\$19,112.04	\$18,687.96	\$0.00	\$19,112.04	\$18,687.96	\$18,687.96	\$0.00
Otros mobiliarios y equipos de administración	\$50,000.00	-\$12,200.00	\$37,800.00	\$18,687.96	\$19,112.04	\$18,687.96	\$0.00	\$19,112.04	\$18,687.96	\$18,687.96	\$0.00
VEHÍCULOS Y EQUIPO DE TRANSPORTE	\$600,000.00	-\$125,268.22	\$474,731.78	\$0.00	\$474,731.78	\$0.00	\$0.00	\$474,731.78	\$0.00	\$0.00	\$0.00
Vi	\$600,000.00	-\$125,268.22	\$474,731.78	\$0.00	\$474,731.78	\$0.00	\$0.00	\$474,731.78	\$0.00	\$0.00	\$0.00
Vehículos y equipo terrestre	\$600,000.00	-\$125,268.22	\$474,731.78	\$0.00	\$474,731.78	\$0.00	\$0.00	\$474,731.78	\$0.00	\$0.00	\$0.00
MAQUINARIA, OTROS EQUIPOS Y HERRAMIENTAS	\$35,000.00	\$60,200.00	\$95,200.00	\$69,458.48	\$25,741.52	\$69,458.48	\$0.00	\$25,741.52	\$69,458.48	\$69,458.48	\$0.00
Maquinaria y equipo agropecuario	\$0.00	\$12,200.00	\$12,200.00	\$12,199.72	\$0.28	\$12,199.72	\$0.00	\$0.28	\$12,199.72	\$12,199.72	\$0.00
Maquinaria y equipo agropecuario	\$0.00	\$12,200.00	\$12,200.00	\$12,199.72	\$0.28	\$12,199.72	\$0.00	\$0.28	\$12,199.72	\$12,199.72	\$0.00

to del Gasto	Aprobado	Ampliaciones / (Reducciones)	Presupuesto Vigente	Comprometido	Presupuesto Disponible para Comprometer	Devengado	Comprometido No Devengado	Presupuesto Sin Devengar	Ejercido	Pagado	Cuentas por Pagar Deuda
Herramientas y máquinas-herramienta	\$35,000.00	\$48,000.00	\$83,000.00	\$57,258.76	\$25,741.24	\$57,258.76	\$0.00	\$25,741.24	\$57,258.76	\$57,258.76	\$0.00
Herramientas y máquinas-herramienta	\$35,000.00	\$48,000.00	\$83,000.00	\$57,258.76	\$25,741.24	\$57,258.76	\$0.00	\$25,741.24	\$57,258.76	\$57,258.76	\$0.00
ACTIVOS INTANGIBLES	\$30,000.00	\$0.00	\$30,000.00	\$0.00	\$30,000.00	\$0.00	\$0.00	\$30,000.00	\$0.00	\$0.00	\$0.00
Licencias informáticas e intelectuales	\$30,000.00	\$0.00	\$30,000.00	\$0.00	\$30,000.00	\$0.00	\$0.00	\$30,000.00	\$0.00	\$0.00	\$0.00
Licencias informáticas e intelectuales	\$30,000.00	\$0.00	\$30,000.00	\$0.00	\$30,000.00	\$0.00	\$0.00	\$30,000.00	\$0.00	\$0.00	\$0.00
INVERSIÓN PÚBLICA	\$11,878,919.80	\$1,105,742.72	\$12,984,662.52	\$10,690,115.17	\$2,294,547.35	\$10,690,115.17	\$0.00	\$2,294,547.35	\$10,690,115.17	\$10,690,115.17	\$0.00
OBRA PÚBLICA EN BIENES DE DOMINIO PÚBLICO	\$11,878,919.80	-\$3,304,554.58	\$8,574,365.22	\$6,279,817.87	\$2,294,547.35	\$6,279,817.87	\$0.00	\$2,294,547.35	\$6,279,817.87	\$6,279,817.87	\$0.00
Edificación habitacional	\$11,878,919.80	-\$0,328,240.17	\$2,550,679.63	\$865,027.18	\$1,685,652.45	\$865,027.18	\$0.00	\$1,685,652.45	\$865,027.18	\$865,027.18	\$0.00
Edificación habitacional	\$11,878,919.80	-\$0,328,240.17	\$2,550,679.63	\$865,027.18	\$1,685,652.45	\$865,027.18	\$0.00	\$1,685,652.45	\$865,027.18	\$865,027.18	\$0.00
Edificación no habitacional	\$0.00	\$2,810,094.02	\$2,810,094.02	\$2,810,094.02	\$0.00	\$2,810,094.02	\$0.00	\$0.00	\$2,810,094.02	\$2,810,094.02	\$0.00
Edificación no habitacional	\$0.00	\$2,810,094.02	\$2,810,094.02	\$2,810,094.02	\$0.00	\$2,810,094.02	\$0.00	\$0.00	\$2,810,094.02	\$2,810,094.02	\$0.00
Construcción de vías de comunicación	\$0.00	\$3,213,591.57	\$3,213,591.57	\$2,604,696.67	\$608,894.90	\$2,604,696.67	\$0.00	\$608,894.90	\$2,604,696.67	\$2,604,696.67	\$0.00
Construcción de vías de comunicación	\$0.00	\$3,213,591.57	\$3,213,591.57	\$2,604,696.67	\$608,894.90	\$2,604,696.67	\$0.00	\$608,894.90	\$2,604,696.67	\$2,604,696.67	\$0.00
OBRA PÚBLICA EN BIENES PROPIOS	\$0.00	\$4,410,297.30	\$4,410,297.30	\$4,410,297.30	\$0.00	\$4,410,297.30	\$0.00	\$0.00	\$4,410,297.30	\$4,410,297.30	\$0.00
Edificación habitacional	\$0.00	\$3,493,816.36	\$3,493,816.36	\$3,493,816.36	\$0.00	\$3,493,816.36	\$0.00	\$0.00	\$3,493,816.36	\$3,493,816.36	\$0.00
Edificación habitacional	\$0.00	\$3,493,816.36	\$3,493,816.36	\$3,493,816.36	\$0.00	\$3,493,816.36	\$0.00	\$0.00	\$3,493,816.36	\$3,493,816.36	\$0.00
Edificación no habitacional	\$0.00	\$916,480.94	\$916,480.94	\$916,480.94	\$0.00	\$916,480.94	\$0.00	\$0.00	\$916,480.94	\$916,480.94	\$0.00
Edificación no habitacional	\$0.00	\$916,480.94	\$916,480.94	\$916,480.94	\$0.00	\$916,480.94	\$0.00	\$0.00	\$916,480.94	\$916,480.94	\$0.00
Total	\$36,443,150.70	\$0.00	\$36,443,150.70	\$27,881,072.24	\$8,562,076.46	\$24,990,225.54	\$2,890,846.70	\$11,452,925.16	\$24,990,225.54	\$24,990,225.54	\$0.00

H. AYUNTAMIENTO
TESORERÍA MUNICIPAL
2021 - 2024
TUNKAS, YUCATAN

H. AYUNTAMIENTO
PRESIDENCIA MUNICIPAL
2021 - 2024
TUNKAS, YUCATAN

to del Gasto	Aprobado	Ampliaciones / (Reducciones)	Presupuesto Vigente	Comprometido	Presupuesto Disponible para Comprometer	Devengado	Comprometido No Devengado	Presupuesto Sin Devengar	Ejercido	Pagado	Cuentas por Pagar Deuda
--------------	----------	---------------------------------	------------------------	--------------	---	-----------	------------------------------	-----------------------------	----------	--------	----------------------------



 LIC. JORGE RICARDO KUH MENDEZ
 PRESIDENTE MUNICIPAL

 ING. DELTA MAYNE BARROSO CASTILLO
 SINDICA MUNICIPAL
 H. AYUNTAMIENTO
 SINDICO MUNICIPAL
 2021 - 2024
 TUNKÁS, YUCATÁN.



 PROF. CARLOS JAVIER GUERRERO VENTURA
 SECRETARIO MUNICIPAL

 L.C.C. JESUS ALBERTO ESTRELLA SANTOS
 TESORERO MUNICIPAL
 H. AYUNTAMIENTO
 TESORERIA MUNICIPAL
 2021 - 2024
 TUNKÁS, YUCATÁN.



MUNICIPIO DE TUNKÁS
ESTADO DE YUCATÁN
Estado Analítico de Ingresos Presupuestales
Al 31/dic./2021

Fecha y 01/mar./2022

hora de Impresión 01:02 p. m.

Usu: supervisor
Rep: rptEstadoPresupuestoIngresos

Fuente de Ingresos	Ley de Ingresos Estimada	Ampliaciones / (Reducciones)	Ley de Ingresos Modificada	Ingresos Devengados	Ingresos Recaudados	Devengado Por Recaudar	Avance de Recaudación (Recaudación / Estimación)
12 <u>IMPUESTOS SOBRE EL PATRIMONIO</u>	\$0.00	\$0.00	\$0.00	\$48,324.00	\$48,324.00	\$0.00	0.00 %
Impuesto Predial	\$0.00	\$0.00	\$0.00	\$48,324.00	\$48,324.00	\$0.00	0.00 %
Urbano	\$0.00	\$0.00	\$0.00	\$48,324.00	\$48,324.00	\$0.00	0.00 %
Habitacional	\$0.00	\$0.00	\$0.00	\$48,324.00	\$48,324.00	\$0.00	0.00 %
13 <u>IMPUESTOS SOBRE LA PRODUCCIÓN, EL CONSUMO Y I</u>	\$0.00	\$0.00	\$0.00	\$3,260.00	\$3,260.00	\$0.00	0.00 %
Impuesto sobre Adquisición de Inmuebles	\$0.00	\$0.00	\$0.00	\$3,260.00	\$3,260.00	\$0.00	0.00 %
Usufructo o Nuda Propiedad	\$0.00	\$0.00	\$0.00	\$3,260.00	\$3,260.00	\$0.00	0.00 %
41 <u>DERECHOS POR EL USO, GOCE, APROVECHAMIENTO I</u>	\$0.00	\$0.00	\$0.00	\$5,000.00	\$5,000.00	\$0.00	0.00 %
Por el Uso y Aprovechamientos de los Bienes del Dominio F	\$0.00	\$0.00	\$0.00	\$5,000.00	\$5,000.00	\$0.00	0.00 %
Lotes, Criptas y Mausoleos de Panteones Municipales	\$0.00	\$0.00	\$0.00	\$5,000.00	\$5,000.00	\$0.00	0.00 %
43 <u>DERECHOS POR PRESTACIÓN DE SERVICIOS</u>	\$0.00	\$0.00	\$0.00	\$240.00	\$240.00	\$0.00	0.00 %
Servicios de Agua Potable, Drenaje y Alcantarillado	\$0.00	\$0.00	\$0.00	\$240.00	\$240.00	\$0.00	0.00 %
Toma Domésticas	\$0.00	\$0.00	\$0.00	\$240.00	\$240.00	\$0.00	0.00 %
81 <u>PARTICIPACIONES</u>	\$20,044,638.90	\$0.00	\$20,044,638.90	\$13,127,581.60	\$13,127,581.60	\$0.00	65.49 %
Participaciones Federales	\$20,044,638.90	\$0.00	\$20,044,638.90	\$12,985,406.00	\$12,985,406.00	\$0.00	64.78 %
Fondo General de Participaciones	\$20,044,638.90	\$0.00	\$20,044,638.90	\$7,964,567.12	\$7,964,567.12	\$0.00	39.73 %
Impuesto sobre Automóviles Nuevos	\$0.00	\$0.00	\$0.00	\$158,723.29	\$158,723.29	\$0.00	0.00 %
Fondo de Fomento Municipal	\$0.00	\$0.00	\$0.00	\$3,580,423.67	\$3,580,423.67	\$0.00	0.00 %
Impuesto Especial sobre Producción y Servicios	\$0.00	\$0.00	\$0.00	\$188,940.36	\$188,940.36	\$0.00	0.00 %
Fondo de Fiscalización	\$0.00	\$0.00	\$0.00	\$823,984.18	\$823,984.18	\$0.00	0.00 %
IEPS Gasolina y Diesel	\$0.00	\$0.00	\$0.00	\$175,474.04	\$175,474.04	\$0.00	0.00 %
Fondo de Compensación del ISAN	\$0.00	\$0.00	\$0.00	\$17,987.23	\$17,987.23	\$0.00	0.00 %
Adquisición de Inmuebles	\$0.00	\$0.00	\$0.00	\$23,367.81	\$23,367.81	\$0.00	0.00 %
Enajenación de Bienes Inmuebles	\$0.00	\$0.00	\$0.00	\$51,938.30	\$51,938.30	\$0.00	0.00 %
Participaciones Estatales	\$0.00	\$0.00	\$0.00	\$142,175.60	\$142,175.60	\$0.00	0.00 %
IMPUESTOS ESTATALES	\$0.00	\$0.00	\$0.00	\$142,175.60	\$142,175.60	\$0.00	0.00 %
82 <u>APORTACIONES</u>	\$16,398,511.80	\$0.00	\$16,398,511.80	\$11,969,709.09	\$11,969,709.09	\$0.00	72.99 %
Fondo para la Infraestructura Social Municipal	\$11,878,919.80	\$0.00	\$11,878,919.80	\$9,589,719.39	\$9,589,719.39	\$0.00	80.72 %
Fondo para la Infraestructura Social Municipal	\$11,878,919.80	\$0.00	\$11,878,919.80	\$9,587,370.00	\$9,587,370.00	\$0.00	80.70 %
Intereses Bancarios del Fondo de Infraestructura	\$0.00	\$0.00	\$0.00	\$2,349.39	\$2,349.39	\$0.00	0.00 %
Fondo de Aportaciones para el Fortalecimiento de los Munic	\$4,519,592.00	\$0.00	\$4,519,592.00	\$2,379,989.70	\$2,379,989.70	\$0.00	52.65 %
Fondo de Aportaciones para el Fortalecimiento de los Muni	\$4,519,592.00	\$0.00	\$4,519,592.00	\$2,377,668.00	\$2,377,668.00	\$0.00	52.60 %
Intereses Bancarios del Fondo de Fortalecimiento	\$0.00	\$0.00	\$0.00	\$1,962.88	\$1,962.88	\$0.00	0.00 %

H. AYUNTAMIENTO
PRESIDENCIA MUNICIPAL
2021 - 2024
TUNKAS, YUCATAN.

000018

H. AYUNTAMIENTO
TESORERIA MUNICIPAL
2021 - 2024
TUNKAS, YUCATAN.



Usu: supervisor
 Rep: rptEstadoPresupuestoIngresos

MUNICIPIO DE TUNKÁS
ESTADO DE YUCATÁN
 Estado Analítico de Ingresos Presupuestales
 Al 31/dic./2021

Fecha y hora de impresión | 01/mar./2022
 01:02 p. m.

Fuente de Ingresos	Ley de Ingresos Estimada	Ampliaciones / (Reducciones)	Ley de Ingresos Modificada	Ingresos Devengados	Ingresos Recaudados	Devengado Por Recaudar	Avance de Recaudación (Recaudación / Estimación)
Otros rendimientos Fondo de Fortalecimiento de los Municij	\$0.00	\$0.00	\$0.00	\$358.82	\$358.82	\$0.00	0.00 %
83 CONVENIOS	\$2,420,000.00	\$0.00	\$2,420,000.00	\$0.00	\$0.00	\$0.00	0.00 %
Con la Federación ó el Estado	\$2,420,000.00	\$0.00	\$2,420,000.00	\$0.00	\$0.00	\$0.00	0.00 %
Otros Convenios	\$2,420,000.00	\$0.00	\$2,420,000.00	\$0.00	\$0.00	\$0.00	0.00 %
84 INCENTIVOS DERIVADOS DE LA COLABORACIÓN FISCAL	\$550.00	\$0.00	\$550.00	\$0.00	\$0.00	\$0.00	0.00 %
Infracciones por Faltas Administrativas	\$275.00	\$0.00	\$275.00	\$0.00	\$0.00	\$0.00	0.00 %
Sanciones por Faltas al Reglamento de Tránsito	\$275.00	\$0.00	\$275.00	\$0.00	\$0.00	\$0.00	0.00 %
Total	\$38,863,700.70	\$0.00	\$38,863,700.70	\$25,154,114.69	\$25,154,114.69	\$0.00	64.72 %


 H. AYUNTAMIENTO
 PRESIDENCIA MUNICIPAL
 2021 - 2024
 TUNKÁS, YUCATÁN

 LIC. JORGE RICARDO KUH MENDEZ
 PRESIDENTE MUNICIPAL

 ING. DELTA MAYNE BARROSO CASTILLO
 SINDICA MUNICIPAL



 H. AYUNTAMIENTO
 SECRETARÍA MUNICIPAL
 2021 - 2024
 TUNKÁS, YUCATÁN

 PROF. CARLOS JAVIER GUERRERO VENTURA
 SECRETARIO MUNICIPAL

 L.C.C. JESUS ALBERTO ESTRELLA SANTOS
 TESORERO MUNICIPAL

 H. AYUNTAMIENTO
 TESORERIA MUNICIPAL
 2021 - 2024
 TUNKÁS, YUCATÁN.

000019



Usu: supervisor

Rep: rptEstadoAnaliticoDeActivosYPasivos

MUNICIPIO DE TUNKÁS
ESTADO DE YUCATÁN
Reporte Analítico del Activo
Del 01/ene./2021 al 31/dic./2021

Fecha y 01/mar./2022
hora de Impresión 01:03 p. m.

Cuenta Contable	Saldo Inicial	Cargos del periodo	Abonos del periodo	Saldo Final	Flujo del Periodo
1000 ACTIVO	\$94,100,215.41	\$63,045,033.57	\$54,276,051.85	\$102,869,197.13	\$8,768,981.72
1100 ACTIVO CIRCULANTE	\$5,588,899.64	\$52,240,482.58	\$54,276,051.85	\$3,553,330.37	-\$2,035,569.27
1101 Efectivo y Equivalentes	\$2,756,989.89	\$26,447,374.53	\$29,108,991.11	\$95,373.31	-\$2,661,616.58
1110 Efectivo	-\$921.21	\$996,109.35	\$750,005.56	\$245,182.58	\$246,103.79
1111 Bancos/Tesorería	\$238,031.84	\$17,352,381.87	\$17,741,363.76	-\$150,950.05	-\$388,981.89
1112 Bancos/Dependencias y Otros	\$0.00	\$0.00	\$0.00	\$0.00	\$0.00
1113 Inversiones Temporales (Hasta 3 meses)	\$0.00	\$0.00	\$0.00	\$0.00	\$0.00
1114 Fondos con Afectación Específica	\$2,519,879.26	\$8,098,883.31	\$10,617,621.79	\$1,140.78	-\$2,518,738.48
1115 Depósitos de Fondos de Terceros en Garantía y/o Administración	\$0.00	\$0.00	\$0.00	\$0.00	\$0.00
1116 Otros Efectivos y Equivalentes	\$0.00	\$0.00	\$0.00	\$0.00	\$0.00
1119 Derechos a Recibir Efectivo o Equivalentes	\$2,831,909.75	\$25,793,108.05	\$25,167,060.74	\$3,457,957.06	\$626,047.31
1120 Inversiones Financieras de Corto Plazo	\$0.00	\$0.00	\$0.00	\$0.00	\$0.00
1121 Cuentas por Cobrar a Corto Plazo	\$0.00	\$25,097,290.69	\$25,097,290.69	\$0.00	\$0.00
1122 Deudores Diversos por Cobrar a Corto Plazo	\$2,833,409.76	\$596,493.36	\$12,946.05	\$3,416,957.07	\$583,547.31
1123 Ingresos por Recuperar a Corto Plazo	-\$1,500.01	\$56,824.00	\$56,824.00	-\$1,500.01	\$0.00
1124 Deudores por Anticipos de la Tesorería a Corto Plazo	\$0.00	\$42,500.00	\$0.00	\$42,500.00	\$42,500.00
1125 Préstamos Otorgados a Corto Plazo	\$0.00	\$0.00	\$0.00	\$0.00	\$0.00
1126 Otros Derechos a Recibir Efectivo o Equivalentes a Corto Plazo	\$0.00	\$0.00	\$0.00	\$0.00	\$0.00
1129 Derechos a Recibir Bienes o Servicios	\$0.00	\$0.00	\$0.00	\$0.00	\$0.00
1130 Anticipo a Proveedores por Adquisición de Bienes y Prestación de Servi	\$0.00	\$0.00	\$0.00	\$0.00	\$0.00
1131 Anticipo a Proveedores por Adquisición de Bienes Inmuebles y Muebles	\$0.00	\$0.00	\$0.00	\$0.00	\$0.00
1132 Anticipo a Proveedores por Adquisición de Bienes Intangibles a Corto Plazo	\$0.00	\$0.00	\$0.00	\$0.00	\$0.00
1133 Anticipo a Contratistas por Obras Públicas a Corto Plazo	\$0.00	\$0.00	\$0.00	\$0.00	\$0.00
1134 Otros Derechos a Recibir Bienes o Servicios a Corto Plazo	\$0.00	\$0.00	\$0.00	\$0.00	\$0.00
1139 Inventarios	\$0.00	\$0.00	\$0.00	\$0.00	\$0.00
1140 Inventario de Mercancías para Venta	\$0.00	\$0.00	\$0.00	\$0.00	\$0.00
1141 Inventario de Mercancías Terminadas	\$0.00	\$0.00	\$0.00	\$0.00	\$0.00
1142 Inventario de Mercancías en Proceso de Elaboración	\$0.00	\$0.00	\$0.00	\$0.00	\$0.00
1143					

H. AYUNTAMIENTO
PRESIDENCIA MUNICIPAL
2021 - 2024
TUNKAS, YUCATÁN

TESORERÍA MUNICIPAL
2021 - 2024
TUNKAS, YUCATÁN

000029



Usu: supervisor
 Rep: rptEstadoAnaliticoDeActivosYPasivos

MUNICIPIO DE TUNKÁS
ESTADO DE YUCATÁN
Reporte Analítico del Activo
Del 01/ene./2021 al 31/dic./2021

Fecha y 01/mar./2022
 hora de Impresión 01:03 p. m.

Cuenta Contable	Saldo Inicial	Cargos del periodo	Abonos del periodo	Saldo Final	Flujo del Periodo
1144 Inventario de Materias Primas, Materiales y Suministros para Producción	\$0.00	\$0.00	\$0.00	\$0.00	\$0.00
1145 Bienes en Tránsito	\$0.00	\$0.00	\$0.00	\$0.00	\$0.00
1150 Almacenes	\$0.00	\$0.00	\$0.00	\$0.00	\$0.00
1151 Almacén de Materiales y Suministros de Consumo	\$0.00	\$0.00	\$0.00	\$0.00	\$0.00
1160 Estimación por Pérdida o Deterioro de Activos Circulantes	\$0.00	\$0.00	\$0.00	\$0.00	\$0.00
1161 Estimaciones para Cuentas Incobrables por Derechos a Recibir Efectivo	\$0.00	\$0.00	\$0.00	\$0.00	\$0.00
1162 Estimación por Deterioro de Inventarios	\$0.00	\$0.00	\$0.00	\$0.00	\$0.00
1190 Otros Activos Circulantes	\$0.00	\$0.00	\$0.00	\$0.00	\$0.00
1191 Valores en Garantía	\$0.00	\$0.00	\$0.00	\$0.00	\$0.00
**92 Bienes en Garantía (excluye depósitos de fondos)	\$0.00	\$0.00	\$0.00	\$0.00	\$0.00
93 Bienes Derivados de Embargos, Decomisos, Aseguramientos y Dación	\$0.00	\$0.00	\$0.00	\$0.00	\$0.00
1194 Adquisición con Fondos de Terceros.	\$0.00	\$0.00	\$0.00	\$0.00	\$0.00
1200 ACTIVO NO CIRCULANTE	\$88,511,315.77	\$10,804,550.99	\$0.00	\$99,315,866.76	\$10,804,550.99
1210 Inversiones Financieras a Largo Plazo	\$0.00	\$0.00	\$0.00	\$0.00	\$0.00
1211 Inversiones a Largo Plazo	\$0.00	\$0.00	\$0.00	\$0.00	\$0.00
1212 TÍTULOS Y VALORES A LARGO PLAZO	\$0.00	\$0.00	\$0.00	\$0.00	\$0.00
1213 Fidelcomisos, Mandatos y Contratos Análogos	\$0.00	\$0.00	\$0.00	\$0.00	\$0.00
1214 Participaciones y Aportaciones de Capital	\$0.00	\$0.00	\$0.00	\$0.00	\$0.00
1220 Derechos a Recibir Efectivo o Equivalentes a Largo Plazo	\$0.00	\$0.00	\$0.00	\$0.00	\$0.00
1221 Documentos por Cobrar a Largo Plazo	\$0.00	\$0.00	\$0.00	\$0.00	\$0.00
1222 Deudores Diversos a Largo Plazo	\$0.00	\$0.00	\$0.00	\$0.00	\$0.00
1223 Ingresos por Recuperar a Largo Plazo	\$0.00	\$0.00	\$0.00	\$0.00	\$0.00
1224 Préstamos Otorgados a Largo Plazo	\$0.00	\$0.00	\$0.00	\$0.00	\$0.00
1229 Otros Derechos a Recibir Efectivo o Equivalentes a Largo Plazo	\$0.00	\$0.00	\$0.00	\$0.00	\$0.00
1230 Bienes Inmuebles, Infraestructura y Construcciones en Proceso	\$84,210,066.20	\$10,690,115.17	\$0.00	\$94,900,181.37	\$10,690,115.17
**231 Terrenos	\$0.00	\$0.00	\$0.00	\$0.00	\$0.00
232 Viviendas	\$0.00	\$0.00	\$0.00	\$0.00	\$0.00
1233 Edificios no Habitacionales	\$893,843.70	\$0.00	\$0.00	\$893,843.70	\$0.00
1234 Infraestructura	\$0.00	\$0.00	\$0.00	\$0.00	\$0.00
1235 Construcciones en Proceso en Bienes de Dominio Público	\$67,593,045.46	\$6,279,817.87	\$0.00	\$73,872,863.33	\$6,279,817.87

[Handwritten signature]

H. AYUNTAMIENTO
 PRESIDENCIA MUNICIPAL
 2021 - 2024
 TUNKAS, YUCATAN

[Handwritten signature]

H. AYUNTAMIENTO
 TESORERIA MUNICIPAL
 2021 - 2024
 TUNKAS, YUCATAN

000021



MUNICIPIO DE TUNKÁS
ESTADO DE YUCATÁN
Reporte Analítico del Activo
Del 01/ene./2021 al 31/dic./2021

Usu: supervisor
Rep: rptEstadoAnalíticoDeActivosYPasivos

Fecha y hora de Impresión 01/mar./2022 01:03 p. m.

Cuenta Contable	Saldo Inicial	Cargos del periodo	Abonos del periodo	Saldo Final	Flujo del Periodo
1236 Construcciones en Proceso en Bienes Propios	\$15,713,176.68	\$4,410,297.30	\$0.00	\$20,123,473.98	\$4,410,297.30
1239 OTROS BIENES INMUEBLES	\$10,000.36	\$0.00	\$0.00	\$10,000.36	\$0.00
1240 Bienes Muebles	\$4,242,282.37	\$114,435.82	\$0.00	\$4,356,718.19	\$114,435.82
1241 Mobiliario y Equipo de Administración	\$1,052,060.77	\$44,977.34	\$0.00	\$1,097,038.11	\$44,977.34
1242 Mobiliario y Equipo Educativo y Recreativo	\$216,566.32	\$0.00	\$0.00	\$216,566.32	\$0.00
1243 Equipo e Instrumental Médico y de Laboratorio	\$45,630.30	\$0.00	\$0.00	\$45,630.30	\$0.00
1244 VEHICULOS Y EQUIPO DE TRANSPORTE	\$2,293,099.00	\$0.00	\$0.00	\$2,293,099.00	\$0.00
1245 Equipo de Defensa y Seguridad	\$0.00	\$0.00	\$0.00	\$0.00	\$0.00
1246 Maquinaria, Otros Equipos y Herramientas	\$634,925.98	\$69,458.48	\$0.00	\$704,384.46	\$69,458.48
1247 Colecciones, Obras de Arte y Objetos Valiosos	\$0.00	\$0.00	\$0.00	\$0.00	\$0.00
1248 Activos Biológicos	\$0.00	\$0.00	\$0.00	\$0.00	\$0.00
1250 Activos Intangibles	\$58,967.20	\$0.00	\$0.00	\$58,967.20	\$0.00
1251 Software	\$0.00	\$0.00	\$0.00	\$0.00	\$0.00
1252 Patentes, Marcas y Derechos	\$0.00	\$0.00	\$0.00	\$0.00	\$0.00
1253 Concesiones y Franquicias	\$0.00	\$0.00	\$0.00	\$0.00	\$0.00
1254 Licencias	\$58,967.20	\$0.00	\$0.00	\$58,967.20	\$0.00
1259 Otros Activos Intangibles	\$0.00	\$0.00	\$0.00	\$0.00	\$0.00
1260 Depreciación, Deterioro y Amortización Acumulada de Bienes	\$0.00	\$0.00	\$0.00	\$0.00	\$0.00
1261 Depreciación Acumulada de Bienes Inmuebles	\$0.00	\$0.00	\$0.00	\$0.00	\$0.00
1262 Depreciación Acumulada de Infraestructura	\$0.00	\$0.00	\$0.00	\$0.00	\$0.00
1263 Depreciación Acumulada de Bienes Muebles	\$0.00	\$0.00	\$0.00	\$0.00	\$0.00
1264 Deterioro Acumulado de Activos Biológicos	\$0.00	\$0.00	\$0.00	\$0.00	\$0.00
1265 Amortización Acumulada de Activos Intangibles	\$0.00	\$0.00	\$0.00	\$0.00	\$0.00
1270 Activos Diferidos	\$0.00	\$0.00	\$0.00	\$0.00	\$0.00
1271 Estudios, Formulación y Evaluación de Proyectos	\$0.00	\$0.00	\$0.00	\$0.00	\$0.00
1272 Derechos Sobre Bienes en Régimen de Arrendamiento Financiero	\$0.00	\$0.00	\$0.00	\$0.00	\$0.00
1273 Gastos Pagados por Adelantado a Largo Plazo	\$0.00	\$0.00	\$0.00	\$0.00	\$0.00
1274 Anticipos a Largo Plazo	\$0.00	\$0.00	\$0.00	\$0.00	\$0.00
1275 Beneficios al Retiro de Empleados Pagados por Adelantado	\$0.00	\$0.00	\$0.00	\$0.00	\$0.00
1279 Otros Activos Diferidos	\$0.00	\$0.00	\$0.00	\$0.00	\$0.00

H. AYUNTAMIENTO
PRESIDENCIA MUNICIPAL
2021 - 2024
TUNKAS, YUCATÁN

H. AYUNTAMIENTO
TESORERIA MUNICIPAL
2021 - 2024
TUNKAS, YUCATÁN

000022



Usu: supervisor

Rap: rptEstadoAnaliticoDeActivosYPasivos

MUNICIPIO DE TUNKÁS
ESTADO DE YUCATÁN
Reporte Analítico del Activo
Del 01/ene./2021 al 31/dic./2021

Fecha y 01/mar./2022


hora de Impresión 01:03 p. m.

Cuenta Contable		Saldo Inicial	Cargos del periodo	Abonos del periodo	Saldo Final	Flujo del Periodo
1280	Estimación por Pérdida o Deterioro de Activos no Circulantes	\$0.00	\$0.00	\$0.00	\$0.00	\$0.00
1281	Estimaciones por Pérdida de Cuentas Incobrables de Documentos por C	\$0.00	\$0.00	\$0.00	\$0.00	\$0.00
1282	Estimaciones por Pérdida de Cuentas Incobrables de Deudores Diversos	\$0.00	\$0.00	\$0.00	\$0.00	\$0.00
1283	Estimaciones por Pérdida de Cuentas Incobrables de Ingresos por Cobranza	\$0.00	\$0.00	\$0.00	\$0.00	\$0.00
1284	Estimaciones por Pérdida de Cuentas Incobrables de Préstamos Otorgados	\$0.00	\$0.00	\$0.00	\$0.00	\$0.00
1289	Estimaciones por Pérdida de Otras Cuentas Incobrables a Largo Plazo	\$0.00	\$0.00	\$0.00	\$0.00	\$0.00
1290	Otros Activos no Circulantes	\$0.00	\$0.00	\$0.00	\$0.00	\$0.00
1291	Bienes en Concesión	\$0.00	\$0.00	\$0.00	\$0.00	\$0.00
1292	Bienes en Arrendamiento Financiero	\$0.00	\$0.00	\$0.00	\$0.00	\$0.00
*293	Bienes en Comodato	\$0.00	\$0.00	\$0.00	\$0.00	\$0.00


"Bajo protesta de decir verdad declaramos que los Estados Financieros y sus notas, son razonablemente correctos y son responsabilidad del emisor".


 LIC. JORGE RICARDO KUH MENDEZ
 PRESIDENTE MUNICIPAL


H. AYUNTAMIENTO
 PRESIDENCIA MUNICIPAL
 2021 - 2024
 TUNKAS, YUCATAN


 ING. DELTA MAYNE BARROSO CASTILLO
 SINDICA MUNICIPAL

H. AYUNTAMIENTO
 SINDICO MUNICIPAL
 2021 - 2024
 TUNKAS, YUCATAN


 PROF. CARLOS JAVIER GUERRERO VENTURA
 SECRETARIO MUNICIPAL

H. AYUNTAMIENTO
 SECRETARIA MUNICIPAL
 2021 - 2024
 TUNKAS, YUCATAN


 L.C.C. JESUS ALBERTO ESTRELLA SANTOS
 TESORERO MUNICIPAL

H. AYUNTAMIENTO
 TESORERIA MUNICIPAL
 2021 - 2024
 TUNKAS, YUCATAN

000023



MUNICIPIO DE TUNKÁS
ESTADO DE YUCATÁN
Estado Analítico del Activo
Del 01/ene./2021 al 31/dic./2021
 (Cifras en Pesos)

Usr: supervisor
 Rep: rptEstadoAnalíticoDeActivosYPasivos_R

Fecha y 04/nov./2022
 hora de Impresión 11:18 a. m.

Concepto	Saldo Inicial	Cargos del periodo	Abonos del periodo	Saldo Final	Variación del Periodo
ACTIVO	\$94,100,215.41	\$63,045,033.57	\$54,276,051.85	\$102,869,197.13	\$8,768,981.72
ACTIVO CIRCULANTE	\$5,588,899.64	\$52,240,482.58	\$54,276,051.85	\$3,553,330.37	-\$2,035,569.27
Efectivo y Equivalentes	\$2,756,989.89	\$26,447,374.53	\$29,108,991.11	\$95,373.31	-\$2,661,616.58
Derechos a Recibir Efectivo o Equivalentes	\$2,831,909.75	\$25,793,108.05	\$25,167,060.74	\$3,457,957.06	\$626,047.31
Derechos a Recibir Bienes o Servicios	\$0.00	\$0.00	\$0.00	\$0.00	\$0.00
Inventarios	\$0.00	\$0.00	\$0.00	\$0.00	\$0.00
Almacenes	\$0.00	\$0.00	\$0.00	\$0.00	\$0.00
Estimación por Pérdida o Deterioro de Activos Circulantes	\$0.00	\$0.00	\$0.00	\$0.00	\$0.00
Otros Activos Circulantes	\$0.00	\$0.00	\$0.00	\$0.00	\$0.00
ACTIVO NO CIRCULANTE	\$88,511,315.77	\$10,804,550.99	\$0.00	\$99,315,866.76	\$10,804,550.99
Inversiones Financieras a Largo Plazo	\$0.00	\$0.00	\$0.00	\$0.00	\$0.00
Derechos a Recibir Efectivo o Equivalentes a Largo Plazo	\$0.00	\$0.00	\$0.00	\$0.00	\$0.00
Bienes Inmuebles, Infraestructura y Construcciones en Proceso	\$84,210,066.20	\$10,690,115.17	\$0.00	\$94,900,181.37	\$10,690,115.17
Bienes Muebles	\$4,242,282.37	\$114,435.82	\$0.00	\$4,356,718.19	\$114,435.82
Activos Intangibles	\$58,967.20	\$0.00	\$0.00	\$58,967.20	\$0.00
Depreciación, Deterioro y Amortización Acumulada de Bienes	\$0.00	\$0.00	\$0.00	\$0.00	\$0.00
Activos Diferidos	\$0.00	\$0.00	\$0.00	\$0.00	\$0.00
Estimación por Pérdida o Deterioro de Activos no Circulantes	\$0.00	\$0.00	\$0.00	\$0.00	\$0.00
Otros Activos no Circulantes	\$0.00	\$0.00	\$0.00	\$0.00	\$0.00



MUNICIPIO DE TUNKÁS ESTADO DE YUCATÁN

Estado Analítico del Ejercicio del Presupuesto de Egresos

Usr: supervisor
Rep: rptEstadoPresupuestoEgresos_UA3

Clasificación Administrativa
| Del 01/ene./2021 Al 31/dic./2021

Fecha y | 04/nov./2022
hora de Impresión | 11:38 a. m.

Concepto	Egresos					Subejercicio
	Aprobado	Ampliaciones / (Reducciones)	Modificado	Devengado	Pagado	
	1	2	3=(1+2)	4	5	
Sin Ramo/Dependencia						
Cabildo	\$670,000.00	\$342,020.15	\$1,012,020.15	\$746,502.84	\$746,502.84	\$265,517.31
Presidencia	\$8,626,638.90	-\$620,906.07	\$8,005,732.83	\$5,989,654.00	\$5,989,654.00	\$2,016,078.83
Secretaría del Ayuntamiento	\$366,000.00	-\$66,000.00	\$300,000.00	\$170,127.84	\$170,127.84	\$129,872.16
Seguridad Pública y Tránsito	\$1,389,000.00	\$492,035.34	\$1,881,035.34	\$1,315,764.19	\$1,315,764.19	\$565,271.15
Finanzas y Tesorería	\$438,000.00	\$464,244.99	\$902,244.99	\$592,971.71	\$592,971.71	\$309,273.28
Obras Públicas, Desarrollo Urbano y Servicios Públicos	\$11,935,419.80	\$228,057.56	\$12,163,477.36	\$9,852,582.55	\$9,852,582.55	\$2,310,894.81
Proteccion Civil	\$358,500.00	-\$52,321.90	\$306,178.10	\$125,257.18	\$125,257.18	\$180,920.92
Educación, Cultura y Deporte	\$53,000.00	\$22,908.59	\$75,908.59	\$58,580.41	\$58,580.41	\$17,328.18
Desarrollo Agropecuario	\$73,500.00	\$7,920.17	\$81,420.17	\$56,166.00	\$56,166.00	\$25,254.17
Salud y Bienestar Social	\$1,220,000.00	-\$335,379.88	\$884,620.12	\$542,687.43	\$542,687.43	\$341,932.69
Jurídico	\$658,000.00	-\$21,754.02	\$636,245.98	\$345,034.94	\$345,034.94	\$291,211.04
Dif Municipal	\$981,000.00	-\$319,186.10	\$661,813.90	\$378,209.56	\$378,209.56	\$283,604.34
Acceso a la Información	\$28,500.00	\$105.79	\$28,605.79	\$18,896.53	\$18,896.53	\$9,709.26
Agua Potable, Drenaje y Alcantarillado	\$418,000.00	\$50,782.02	\$468,782.02	\$254,462.52	\$254,462.52	\$214,319.50
Comisarías	\$475,000.00	-\$95,060.87	\$379,939.13	\$263,704.51	\$263,704.51	\$116,234.62
Cultura	\$928,000.00	-\$34,557.34	\$893,442.66	\$501,710.99	\$501,710.99	\$391,731.67
Deportes	\$274,000.00	-\$96,067.16	\$177,932.84	\$49,946.23	\$49,946.23	\$127,986.61
Servicios Municipales	\$3,031,000.00	\$33,158.73	\$3,064,158.73	\$1,460,674.66	\$1,460,674.66	\$1,603,484.07
Seguridad Pública y Tránsito-Fortalecimiento	\$4,519,592.00	\$108,062.17	\$4,627,654.17	\$2,267,291.45	\$2,267,291.45	\$2,360,362.72
Sin Ramo/Dependencia	\$36,443,150.70	\$108,062.17	\$36,551,212.87	\$24,990,225.54	\$24,990,225.54	\$11,560,987.33
Total del Gasto	\$36,443,150.70	\$108,062.17	\$36,551,212.87	\$24,990,225.54	\$24,990,225.54	\$11,560,987.33



MUNICIPIO DE TUNKÁS ESTADO DE YUCATÁN

Estado Analítico del Ejercicio del Presupuesto de Egresos

Clasificación Económica (por Tipo de Gasto)

| Del 01/ene./2021 Al 31/dic./2021

Fecha y 04/nov./2022

hora de Impresión 11:40 a. m.

Usr: supervisor

Rep: rptEstadoPresupuestoEgresos_CL2

Concepto	Egresos					
	Aprobado	Ampliaciones / (Reducciones)	Modificado	Devengado	Pagado	Subejercicio
	1	2	3=(1+2)	4	5	6 = (3 - 4)
Gasto Corriente	\$23,488,730.90	-\$787,162.33	\$22,701,568.57	\$14,185,674.55	\$14,185,674.55	\$8,515,894.02
Gasto de Capital	\$12,954,419.80	\$895,224.50	\$13,849,644.30	\$10,804,550.99	\$10,804,550.99	\$3,045,093.31
Amortización de la deuda y disminución de pasivos	\$0.00	\$0.00	\$0.00	\$0.00	\$0.00	\$0.00
Pensiones y Jubilaciones	\$0.00	\$0.00	\$0.00	\$0.00	\$0.00	\$0.00
Participaciones	\$0.00	\$0.00	\$0.00	\$0.00	\$0.00	\$0.00
Total del Gasto	\$36,443,150.70	\$108,062.17	\$36,551,212.87	\$24,990,225.54	\$24,990,225.54	\$11,560,987.33



MUNICIPIO DE TUNKÁS ESTADO DE YUCATÁN

Estado Analítico del Ejercicio del Presupuesto de Egresos

Clasificación por Objeto del Gasto (Capítulo y Concepto)

Del 01/ene./2021 Al 31/dic./2021

Fecha y 04/nov./2022

hora de Impresión 11:41 a. m.

Usu: supervisor

Rep: rptEstadoPresupuestoEgresos_CP_CTO

Concepto	Egresos					
	Aprobado	Ampliaciones / (Reducciones)	Modificado	Devengado	Pagado	Subejercicio
	1	2	3=(1+2)	4	5	6 = (3 - 4)
AMORTIZACIÓN DE LA DEUDA PÚBLICA	\$0.00	\$0.00	\$0.00	\$0.00	\$0.00	\$0.00
INTERESES DE LA DEUDA PÚBLICA	\$0.00	\$0.00	\$0.00	\$0.00	\$0.00	\$0.00
COMISIONES DE LA DEUDA PÚBLICA	\$0.00	\$0.00	\$0.00	\$0.00	\$0.00	\$0.00
GASTOS DE LA DEUDA PÚBLICA	\$0.00	\$0.00	\$0.00	\$0.00	\$0.00	\$0.00
COSTOS POR COBERTURAS	\$0.00	\$0.00	\$0.00	\$0.00	\$0.00	\$0.00
APOYOS FINANCIEROS	\$0.00	\$0.00	\$0.00	\$0.00	\$0.00	\$0.00
ADEUDOS DE EJERCICIOS FISCALES ANTERIORES (ADEFAS)	\$0.00	\$0.00	\$0.00	\$0.00	\$0.00	\$0.00
Total del Gasto	\$36,443,150.70	\$108,062.17	\$36,551,212.87	\$24,990,225.54	\$24,990,225.54	\$11,560,987.33



Usu: supervisor
Rep: rptEstadoPresupuestoEgresos_FN3

MUNICIPIO DE TUNKÁS
ESTADO DE YUCATÁN
Estado Analítico del Ejercicio del Presupuesto de Egresos
Clasificación Funcional (Finalidad y Función)
| Del 01/ene./2021 Al 31/dic./2021

Fecha y | 04/nov./2022
hora de Impresión | 11:43 a. m.

Concepto	Egresos					
	Aprobado	Ampliaciones / (Reducciones)	Modificado	Devengado	Pagado	Subejercicio
	1	2	3=(1+2)	4	5	6 = (3 - 4)
ADEUDOS DE EJERCICIOS FISCALES ANTERIORES	\$0.00	\$0.00	\$0.00	\$0.00	\$0.00	\$0.00



MUNICIPIO DE TUNKÁS
ESTADO DE YUCATÁN
Endeudamiento Neto
Del 01/ene./2021 Al 31/dic./2021


Fecha y hora de Impresión 01/mar./2022 01:03 p. m.


Usu: supervisor
Rep: rptEndeudamientoNeto


Identificación de Crédito o Instrumento	Contratación/Colocación	Amortización	Endeudamiento Neto
	A	B	C=A-B
Créditos Bancarios			
Total Créditos Bancarios	\$0.00	\$0.00	\$0.00
Otros Instrumentos de Deuda			
Total Otros Instrumentos de Deuda	\$0.00	\$0.00	\$0.00
Total	\$0.00	\$0.00	\$0.00


LIC. JORGE RICARDO KUH MENDEZ
PRESIDENTE MUNICIPAL

H. AYUNTAMIENTO
PRESIDENCIA MUNICIPAL
2021 - 2024
TUNKÁS, YUCATÁN


PROF. CARLOS JAVIER GUERRERO VENTURA
SECRETARIO MUNICIPAL


ING. DELTA MAYNE BARROSO CASTILLO
SINDICA MUNICIPAL


L.C.C. JESUS ALBERTO ESTRELLA SANTOS
TESORERO MUNICIPAL

H. AYUNTAMIENTO
TESORERIA MUNICIPAL
2021 - 2024
TUNKÁS, YUCATÁN



MUNICIPIO DE TUNKÁS
ESTADO DE YUCATÁN
Endeudamiento Neto
Del 01/ene./2021 Al 31/dic./2021

Usr: supervisor
Rep: rptEndeudamientoNeto

Fecha y hora de Impresión | 04/nov./2022
11:43 a. m.

Identificación de Crédito o Instrumento	Contratación/Colocación	Amortización	Endeudamiento Neto
	A	B	C=A-B
Créditos Bancarios			
Total Créditos Bancarios	\$0.00	\$0.00	\$0.00
Otros Instrumentos de Deuda			
Total Otros Instrumentos de Deuda	\$0.00	\$0.00	\$0.00
Total	\$0.00	\$0.00	\$0.00



MUNICIPIO DE TUNKÁS
ESTADO DE YUCATÁN
Intereses de la Deuda
Del 01/ene./2021 Al 31/dic./2021

Usr: supervisor
Rep: rptInteresesdeLaDeuda

Fecha y hora de Impresión | 04/nov./2022
11:45 a. m.

Identificación de Crédito o Instrumento	Devengado	Pagado
Créditos Bancarios		
Total de Intereses de Créditos Bancarios	\$0.00	\$0.00
Otros Instrumentos de Deuda		
Total de Intereses de Otros Instrumentos de Deuda	\$0.00	\$0.00
Total	\$0.00	\$0.00



MUNICIPIO DE TUNKÁS
ESTADO DE YUCATÁN
Indicadores de Postura Fiscal
del 01/ene./2021 al 31/dic./2021

Usu: supervisor
Rep: rptIndicadoresPosturaFiscal

Fecha y hora de Impresión | 04/nov./2022
11:52 a. m.

Concepto	Estimado	Devengado	Pagado
I. Ingresos Presupuestarios (I=1+2)	\$0.00	\$0.00	\$0.00
1. Ingresos del Gobierno de la Entidad Federativa	\$0.00	\$0.00	\$0.00
2. Ingresos del Sector Paraestatal	\$0.00	\$0.00	\$0.00
II. Egresos Presupuestarios (II=3+4)	\$0.00	\$0.00	\$0.00
3. Egresos del Gobierno de la Entidad Federativa	\$0.00	\$0.00	\$0.00
4. Egresos del Sector Paraestatal	\$0.00	\$0.00	\$0.00
III. Balance Presupuestario (Superávit o Déficit) (III = I - II)	\$0.00	\$0.00	\$0.00

Concepto	Estimado	Devengado	Pagado
III. Balance Presupuestario (Superávit o Déficit)	\$0.00	\$0.00	\$0.00
IV. Intereses, Comisiones y Gastos de la Deuda	\$0.00	\$0.00	\$0.00
V. Balance Primario (Superávit o Déficit) (V= III - IV)	\$0.00	\$0.00	\$0.00

Concepto	Estimado	Devengado	Pagado
A. Financiamiento	\$0.00	\$0.00	\$0.00
B. Amortización de la deuda	\$0.00	\$0.00	\$0.00
C. Endeudamiento ó desendeudamiento (C = A - B)	\$0.00	\$0.00	\$0.00



Usr: supervisor
Rep: rptEstadoPresupuestoEgresos_PC

MUNICIPIO DE TUNKÁS
ESTADO DE YUCATÁN
Gasto por Categoría Programática
Del 01/ene./2021 Al 31/dic./2021

Fecha y hora de Impresión | 04/nov./2022
11:54 a. m.

Concepto	Egresos					Subejercicio 6 = (3 - 4)
	Aprobado	Ampliaciones / (Reducciones)	Modificado	Devengado	Pagado	
	1	2	3=(1+2)	4	5	
Programas						
Subsidios: Sector Social y Privado o Entidades Federativas y Municipios						
Sujetos a Reglas de Operación	\$0.00	\$4,588,906.20	\$4,588,906.20	\$3,980,011.30	\$3,980,011.30	\$608,894.90
Otros Subsidios	\$1,077,000.00	-\$114,185.28	\$962,814.72	\$494,146.11	\$494,146.11	\$468,668.61
Desempeño de las Funciones						
Prestación de Servicios Públicos	\$8,867,000.00	-\$5,173.79	\$8,861,826.21	\$5,145,159.14	\$5,145,159.14	\$3,716,667.07
Provisión de Bienes Públicos	\$0.00	\$0.00	\$0.00	\$0.00	\$0.00	\$0.00
Planeación, seguimiento y evaluación de políticas públicas	\$0.00	\$0.00	\$0.00	\$0.00	\$0.00	\$0.00
Promoción y fomento	\$0.00	\$0.00	\$0.00	\$0.00	\$0.00	\$0.00
Regulación y supervisión	\$0.00	\$0.00	\$0.00	\$0.00	\$0.00	\$0.00
Funciones de las Fuerzas Armadas (Únicamente Gobierno F	\$0.00	\$0.00	\$0.00	\$0.00	\$0.00	\$0.00
Específicos	\$0.00	\$0.00	\$0.00	\$0.00	\$0.00	\$0.00
Proyectos de Inversión	\$0.00	\$0.00	\$0.00	\$0.00	\$0.00	\$0.00
Administrativos y de Apoyo						
Apoyo al proceso presupuestario y para mejorar la eficiencia	\$0.00	\$0.00	\$0.00	\$0.00	\$0.00	\$0.00
Apoyo a la función pública y al mejoramiento de la gestión	\$10,100,638.90	-\$1,272,383.65	\$8,828,255.25	\$6,107,513.67	\$6,107,513.67	\$2,720,741.58
Operaciones ajenas	\$0.00	\$0.00	\$0.00	\$0.00	\$0.00	\$0.00
Compromisos						
Obligaciones de cumplimiento de resolución jurisdiccional	\$0.00	\$0.00	\$0.00	\$0.00	\$0.00	\$0.00
Desastres Naturales	\$0.00	\$0.00	\$0.00	\$0.00	\$0.00	\$0.00
Obligaciones						
Pensiones y jubilaciones	\$0.00	\$0.00	\$0.00	\$0.00	\$0.00	\$0.00
Aportaciones a la seguridad social	\$0.00	\$0.00	\$0.00	\$0.00	\$0.00	\$0.00
Aportaciones a fondos de estabilización	\$0.00	\$0.00	\$0.00	\$0.00	\$0.00	\$0.00
Aportaciones a fondos de inversión y reestructura de pensior	\$0.00	\$0.00	\$0.00	\$0.00	\$0.00	\$0.00
Programas de Gasto Federalizado						
Gasto Federalizado	\$16,398,511.80	-\$3,089,101.31	\$13,309,410.49	\$9,263,395.32	\$9,263,395.32	\$4,046,015.17
Participaciones a entidades federativas y municipios						
Participaciones a entidades federativas y municipios	\$0.00	\$0.00	\$0.00	\$0.00	\$0.00	\$0.00
Costo financiero, deuda o apoyos a deudores y ahorradores de la banca						
Costo financiero, deuda o apoyos a deudores y ahorradores	\$0.00	\$0.00	\$0.00	\$0.00	\$0.00	\$0.00
Adeudos de ejercicios fiscales anteriores						
Adeudos de ejercicios fiscales anteriores	\$0.00	\$0.00	\$0.00	\$0.00	\$0.00	\$0.00
Total del Gasto	\$36,443,150.70	\$108,062.17	\$36,551,212.87	\$24,990,225.54	\$24,990,225.54	\$11,560,987.33

RELACION DE LAS CUENTAS BANCARIAS PRODUCTIVAS ESPECIFICAS QUE SE PRESENTAN EN LA CUENTA PUBLICA, EN LAS CUALES SE DEPOSITAN LOS RECURSOS FEDERALES TRANSFERIDOS.


<p align="center">Entidad Federativa/Municipio: Tunkás, Yucatán</p> <p align="center">Relación de cuentas bancarias productivas especificas</p> <p align="center">Periodo: 2021</p>		
<p align="center">Fondo, Programa o Convenio</p>	<p align="center">Datos de la Cuenta Bancaria</p>	
	<p align="center">Institución Bancaria</p>	<p align="center">Número de Cuenta</p>
<p align="center">Participaciones Municipales</p>	<p align="center">BBVA BANCOMER S.A.</p>	<p align="center">0117506325</p>
<p align="center">Fondo para el Fortalecimiento de los Municipios (FORTAMUN-DF)</p>	<p align="center">BBVA BANCOMER S.A.</p>	<p align="center">0117527543</p>
<p align="center">Fondo de Infraestructura Social Municipal (FISM-DF)</p>	<p align="center">BBVA BANCOMER S.A.</p>	<p align="center">0117527446</p>

MUNICIPIO DE TUNKÁS, YUCATÁN
PERIODO 01 DE ENERO AL 31 DE DICIEMBRE DE 2021

INDICADORES DE RESULTADOS

EJE	OBJETIVO	ESTRATEGIAS	INDICADORES	METAS	GRADO DE AVANCE
CONSTRUYENDO UN TUNKÁS CON VISIÓN DE FUTURO	1.1. Objetivo: Facilitar la generación de microempresas o proyectos y el uso sostenible de los recursos en el municipio y sus comisarías de acuerdo con su vocación, así como apoyar el desarrollo de las competencias de sus habitantes	1.1. Fomentar el desarrollo sustentable de los habitantes y comisarías del municipio.	Número de acciones de promoción y difusión	5	2
		1.2. Estrategia: Desarrollar programas que fomenten y promuevan el desarrollo de oportunidades y competencias de los habitantes del municipio.	Número de personas capacitadas	100	20
			Número de solicitantes empleados	5	2
	Objetivo 1.2. Generar un desarrollo económico independiente en los pobladores del municipio.	Estrategia 1.2.1. Promover una cultura del emprendimiento inclusivo y sostenible en el municipio a través del área de emprendimiento.	Número proyectos registrados	4	1

MUNICIPIO DE TUNKÁS, YUCATÁN
PERIODO 01 DE ENERO AL 31 DE DICIEMBRE DE 2021

		Estrategia 1.2.2. Promover la vinculación local o regional del comercio para pequeños productores o emprendedores.	Porcentaje de asistentes a las ferias de comercio	60%	20%
1.3 Garantizar el desarrollo sustentable del municipio, mediante la promoción del uso racional y eficiente de los recursos y el aprovechamiento de tecnologías para la generación de energías alternativas, así como la concientización sobre el mal manejo de los residuos sólidos y su impacto al medio ambiente.		1.3.1. Estrategia: Disminuir la contaminación de suelo y subsuelo del territorio municipal, innovando en las soluciones para el manejo de los residuos sólidos.	Porcentaje de reducción de residuos sólidos generados en comercios y centros educativos	20%	10%
			Difusión y cobertura en todo el municipio del programa Yucatán cero residuos	40%	25%
			Número de contenedores para residuos sólidos diferenciados instalados en puntos estratégicos	15	5

MUNICIPIO DE TUNKÁS, YUCATÁN
PERIODO 01 DE ENERO AL 31 DE DICIEMBRE DE 2021

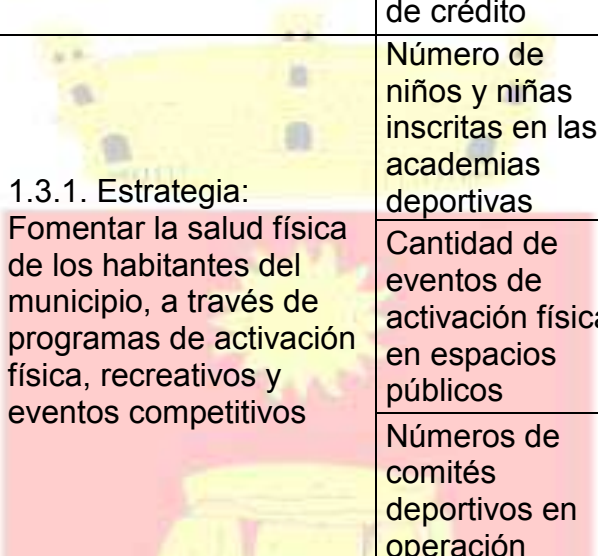
		1.3.2 Estrategia. Proyectar a Tunkás como un municipio innovador y responsable con el medio ambiente y la fauna existente en la zona.	Número de viviendas con energía alterna	2	0
			Número de proyectos ambientales	1	0
			Porcentaje de reducción del costo de la energía del palacio municipal	10%	4%

EJE	OBJETIVO	ESTRATEGIAS	INDICADORES	METAS	GRADO DE AVANCE
CONSTRUYENDO UN TUNKÁS INCLUYENTE	1.1 Objetivo. Garantizar desde el gobierno municipal el respeto y el ejercicio de los derechos de todas las personas que se encuentren en el territorio municipal de manera permanente o transitoria, así como impulsar acciones que	1.1.1. Estrategia. Propiciar condiciones a través del gobierno municipal, para el respeto y goce de los derechos humanos de todas las personas que habiten en el municipio, sin discriminación de ningún tipo.	Número de personas con alguna discapacidad beneficiadas	5	2

MUNICIPIO DE TUNKÁS, YUCATÁN
PERIODO 01 DE ENERO AL 31 DE DICIEMBRE DE 2021

favorezcan el bienestar de los habitantes del municipio, mediante la vinculación con la sociedad civil y la prestación de servicios eficientes, de calidad y con trato digno.	1.1.2. Estrategia: Apoyar a la población de escasos recursos para disminuir sus condiciones de vulnerabilidad.	Número de familias apoyadas en situación de vulnerabilidad	10	3
		Número de acciones de vivienda	5	3
	1.1.3. Estrategia: Promover buenas prácticas de higiene, salud y alimentación, así como ofrecer mejores servicios de salud.	Números de asistentes a los talleres	50	25
1.2. Objetivo: Promover una cultura de respeto, igualdad de oportunidades y participación equitativa entre mujeres y hombres.	1.2.1. Estrategia: Desarrollar acciones para disminuir las desigualdades entre mujeres y hombres	Porcentaje de abarcamiento de la difusión del IMM en la población	70%	35%
		Porcentaje de servidores públicos capacitados	50%	25%

MUNICIPIO DE TUNKÁS, YUCATÁN
PERIODO 01 DE ENERO AL 31 DE DICIEMBRE DE 2021

			Número de mujeres beneficiarias de algún programa de crédito	10%	2%
1.3. Objetivo: Impulsar acciones y proveer servicios profesionales que favorezcan la integración y bienestar social de las familias del municipio de Tunkás.	1.3.1. Estrategia: Fomentar la salud física de los habitantes del municipio, a través de programas de activación física, recreativos y eventos competitivos		Número de niños y niñas inscritas en las academias deportivas	100	30
			Cantidad de eventos de activación física en espacios públicos	5	2
			Números de comités deportivos en operación	5	2
			1.3.2. Estrategia: Implementar programas que permitan el desarrollo integral de los jóvenes del municipio, promoviendo su	Número de jóvenes capacitados	150

MUNICIPIO DE TUNKÁS, YUCATÁN
PERIODO 01 DE ENERO AL 31 DE DICIEMBRE DE 2021

		participación activa en la resolución de las problemáticas de su comunidad.	Número de iniciativas apoyadas	3	1
		1.3.3. Estrategia: Apoyar el desarrollo educativo y social de niños, adolescentes y jóvenes del municipio y sus comisarías a través de programas integrales de desarrollo de habilidades, competencias y valores humanos.	Número de personas informadas o capacitadas	200	100
		1.3.4. Estrategia: Promover las tradiciones, lenguaje, costumbres, valores y todas las formas de expresión de la identidad	Número de eventos	4	2
			Número de inscritos al programa Misión cultural	150	75



MUNICIPIO DE TUNKÁS, YUCATÁN
PERIODO 01 DE ENERO AL 31 DE DICIEMBRE DE 2021

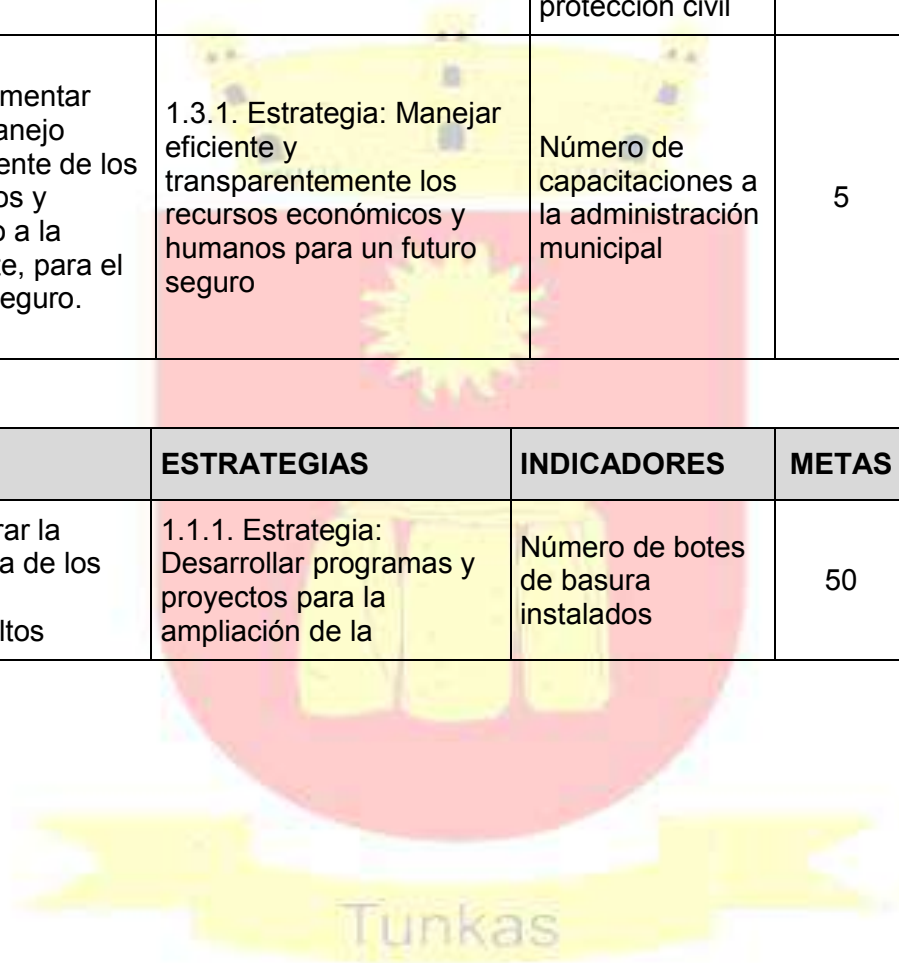
		y la cultura del municipio y sus comisarías.	Porcentaje de Maya hablantes	30%	30%
--	--	--	------------------------------	-----	-----

EJE	OBJETIVO	ESTRATEGIAS	INDICADORES	METAS	GRADO DE AVANCE
CONSTRUYENDO UN TUNKÁS SEGURO	1. 1. Objetivo: Disminuir los índices de accidentes, delitos y conductas de riesgo, a través de los programas de prevención y auxilio oportuno al ciudadano.	1.1.1. Estrategia: Elevar la seguridad de los habitantes del municipio de Tunkás.	Porcentaje de incidencia de delitos	-10%	-3%
			Número de capacitaciones al cuerpo policiaco	2 al mes	2 al mes
	1.2. Objetivo: Desarrollar una cultura de prevención y establecer mecanismos para anticipar y mitigar situaciones de riesgo para la población ante desastres tanto naturales como accidentales.	1.2.1. Estrategia: Fortalecer la normatividad, la cultura ciudadana y la inspección preventiva en materia de protección civil.	Número de incidencias atendidas	100	50
			Porcentaje de cumplimiento de establecimientos inspeccionados	90%	65%

MUNICIPIO DE TUNKÁS, YUCATÁN
PERIODO 01 DE ENERO AL 31 DE DICIEMBRE DE 2021

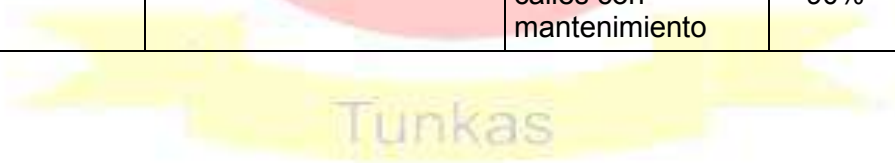
			Número de personas capacitadas en temas de protección civil	100	40
	1.3. Objetivo: Implementar acciones para el manejo eficiente y transparente de los recursos económicos y humanos, en apego a la normatividad vigente, para el logro de un futuro seguro.	1.3.1. Estrategia: Manejar eficiente y transparentemente los recursos económicos y humanos para un futuro seguro	Número de capacitaciones a la administración municipal	5	2

EJE	OBJETIVO	ESTRATEGIAS	INDICADORES	METAS	GRADO DE AVANCE
CONSTRUYENDO UN TUNKÁS CON SERVICIOS DE CALIDAD	1.1. Objetivo: Lograr la cobertura completa de los servicios públicos municipales con altos	1.1.1. Estrategia: Desarrollar programas y proyectos para la ampliación de la	Número de botes de basura instalados	50	15



MUNICIPIO DE TUNKÁS, YUCATÁN
PERIODO 01 DE ENERO AL 31 DE DICIEMBRE DE 2021

	estándares de calidad y la satisfacción de los ciudadanos.	cobertura de los servicios públicos básicos, operado con estándares de desempeño y mejora continua.	Porcentaje de atención a espacios públicos	90%	75%
	1.2. Objetivo: Optimizar el uso de los espacios públicos municipales, a través de la construcción, remodelación o adecuación de la infraestructura urbana para promover la integración social y la dotación eficiente de servicios públicos, con criterios de sustentabilidad.	1.2.1. Estrategia: Impulsar proyectos estratégicos de mejora o reestructuración de espacios públicos.	Número de obras públicas o proyectos de reestructuramiento de espacios públicos	5	1
			Porcentaje de calles con mantenimiento	90%	70%



MUNICIPIO DE TUNKÁS, YUCATÁN
PERIODO 01 DE ENERO AL 31 DE DICIEMBRE DE 2021

EJE	OBJETIVO	ESTRATEGIAS	INDICADORES	METAS	GRADO DE AVANCE
CONSTRUYENDO UN TUNKÁS CON UNA ADMINISTRACIÓN EFICIENTE	1.1. Objetivo: promover la participación ciudadana, mediante la gestión democrática de los asuntos públicos.	1.1.1. Estrategia: Generar espacios y mecanismos para la participación activa de los ciudadanos de Tunkás en las políticas públicas municipales.	Porcentaje de participación ciudadana	60%	45%
		1.1.2. Estrategia: Implementar un Sistema Municipal de Planeación y Evaluación, que garantice el desarrollo dinámico, integral, sustentable y equitativo del Municipio.	Porcentaje de satisfacción de los ciudadanos	60%	45%
		1.3.1. Estrategia: Establecer un modelo de gobierno que permita a los ciudadanos el acceso sencillo a la información de los procesos de decisión y de ejecución de los programas y proyectos municipales.	Número de capacitaciones a los servidores públicos sobre temas de transparencia y acceso a la información	50	35

PRESIDENCIA

MUNICIPIO DE TUNKÁS RELACIÓN DE BIENES MUEBLES QUE COMPONEN EL PATRIMONIO CUENTA PÚBLICA DE 2021		
CÓDIGO	DESCRIPCIÓN DEL BIEN	VALOR EN LIBROS
1	CPU COLOR NEGRO (SIN ACCESO)	\$ -
2	MAUSE	\$ -
3	TECLADO	\$ -
4	MONITOR (SIN ACCESO)	\$ -
5	PROYECTORES	\$ -
6	CABLE -IDMI	\$ -
7	CONTROL DE PROYECTOR	\$ -
8	ARCHIVEROS DE OFICINA (1 CON LLAVE, 1 SIN LLAVE)	\$ -
9	SILLÓN	\$ -
10	BANDERAS	\$ -
11	BASE	\$ -
12	BOCINA, 1 MICRÓFONO, 1 TRIPIE	\$ -
13	DEPURADOR DE HOJAS	\$ -
14	ASTAS	\$ -
15	REGULADOR	\$ -
16	ESCRITORIO DE CRISTAL EN (L)	\$ -
17	MESA DE MADERA	\$ -
18	AIRE ACONDICIONADO	\$ -
19	CONTROL DE AIRE ACONDICIONADO	\$ -
20	EXTENSIÓN NARANJA	\$ -
21	PORTA BANDERA	\$ -
22	PANTALLA DE 45 PULGADAS (SIN CABLE)	\$ -
23	COMPUTADORA LENOVO, 1 TECLADO, 1 MAUSE	\$ -
24	IMPRESORA	\$ -
25	2 CPU	\$ -
26	2 ESCRITORIOS DE CRISTAL EN L	\$ -
27	2 TELÉFONO	\$ -
28	2 ARCHIVEROS DE 4 CAJONES	\$ -
29	4 SILLAS SECRETARIALES	\$ -
30	2 PC MONITOR	\$ -
31	TECLADOS	\$ -
32	2 MOUSE	\$ -
33	CABLES DE VGA MACHO	\$ -
34	2 REGULADORES	\$ -

35	2 CABLES DE RED	\$	-
36	REFRIGERADOR	\$	-
37	2 BOTES DE BASURA, MAL ESTADO	\$	-

OFICINA CABILDO

MUNICIPIO DE TUNKÁS RELACIÓN DE BIENES MUEBLES QUE COMPONEN EL PATRIMONIO CUENTA PÚBLICA DE 2021			
CÓDIGO	DESCRIPCIÓN DEL BIEN	VALOR EN LIBROS	
38	IMPRESORA	\$	-
39	10 SILLA GRISES	\$	-
40	2 SILLAS NEGRAS	\$	-
41	4 BANCAS	\$	-
42	2 DIABLITOS PARA BOTES DE BASURA	\$	-
43	MESA DE MADERA	\$	-
44	2 AIRE ACONDICIONADO PRIME	\$	-
45	2 CONTROL DE AIRE ACONDICIONADO	\$	-

DEPARTAMENTO DEL DIF MUNICIPAL

MUNICIPIO DE TUNKÁS RELACIÓN DE BIENES MUEBLES QUE COMPONEN EL PATRIMONIO CUENTA PÚBLICA DE 2021			
CÓDIGO	DESCRIPCIÓN DEL BIEN	VALOR EN LIBROS	
46	1 ESCRITORIO CAFÉ CON CAJÓN	\$	-
47	1 ESCRITORIO MARRÓN CON CAJÓN	\$	-
48	3 ESCRITORIO AMARILLO SIN CAJÓN	\$	-
49	1 ESCRITORIO NEGRO DE VIDRIO SIN CAJÓN	\$	-
50	5 ESCRITORIO (OFICINA SEMBRANDO VIDA)	\$	-
51	1 ESCRITORIO CON 3 CAJONES	\$	-
52	3 ANAQUELES	\$	-
53	(2 RINCÓN DE LA LECTURA, 1 DIF)	\$	-
54	1 ANAQUEL GRIS CON PUERTA	\$	-
55	8 SILLAS NEGRAS	\$	-
56	1 LAP-COMPUTADORA	\$	-
57	2 REGULADORES	\$	-
58	1 MEZCLADORA	\$	-
59	1 DIABLITO DE CARGA	\$	-
60	2 ARCHIVO MUERTO	\$	-

61	1 PIZARRÓN	\$	-
62	1 CAJONERA (4 CAJONES)	\$	-
63	1 SILLA GIRABLE	\$	-
64	1 TABLA PARA PERIÓDICO MURAL	\$	-
65	4 VARILLAS	\$	-
66	1 CLIMA DAEUOO CON CONTROL (AIRE ACONDICIONADO)	\$	-
67	2 VENTILADORES (SEMBRANDO VIDA)	\$	-
68	6 SILLA DE PLÁSTICO (OFICINA SEMBRANDO VIDA EXTENSIÓN)	\$	-
69	1 CONGELADOR MARCA MABE	\$	-

BODEGA "PROTECCIÓN CIVIL"

MUNICIPIO DE TUNKÁS		
RELACIÓN DE BIENES MUEBLES QUE COMPONEN EL PATRIMONIO CUENTA PÚBLICA DE 2021		
CÓDIGO	DESCRIPCIÓN DEL BIEN	VALOR EN LIBROS
70	5 LONAS GRANDES	\$ -
71	42 LONAS CHICAS	\$ -
72	18 PALETAS ALTO	\$ -
73	3 MOTOSIERRA STIHL	\$ -
74	2 MOTOMOCHILAS	\$ -
75	MULTIMEDIA SCREENS (PANTALLA)	\$ -
76	27 FOCOS	\$ -
77	TERMO	\$ -
78	3 BOMBAS DE ROCEO	\$ -

AUDITORIO MUNICIPAL

MUNICIPIO DE TUNKÁS		
RELACIÓN DE BIENES MUEBLES QUE COMPONEN EL PATRIMONIO CUENTA PÚBLICA DE 2021		
CÓDIGO	DESCRIPCIÓN DEL BIEN	VALOR EN LIBROS
79	ESTRUCTURA DE ÁRBOL DE NAVIDAD	\$ -
80	ESCRITORIO AMARILLO	\$ -
81	PVC	\$ -
82	VENTANA DE MADERA	\$ -
83	ESPEJO	\$ -
84	PUERTA DE FIERRO	\$ -
85	SEÑALAMIENTO	\$ -

86	3 BOTES DE BASURA	\$	-
----	-------------------	----	---

COMANDANCIA

MUNICIPIO DE TUNKÁS			
RELACIÓN DE BIENES MUEBLES QUE COMPONEN EL PATRIMONIO CUENTA PÚBLICA DE 2021			
CÓDIGO	DESCRIPCIÓN DEL BIEN	VALOR EN LIBROS	
87	4 PRC-24	\$	-
88	3 CASCOS	\$	-
89	2 RINES NEGROS	\$	-
90	5 ESCUDOS	\$	-
91	1 RADIO BASE	\$	-
92	1 COMPUTADORA	\$	-
93	1 FOTOCOPIADORA	\$	-
94	1 MOTOPATRULLA	\$	-
95	1 TORRETA DE PATRULLA	\$	-
96	1 BOMBA SANITIZANTE	\$	-
97	1 MOTOR DE CARRO	\$	-
98	ESCRITORIO DE MADERA	\$	-
99	2 SILLONES NEGROS	\$	-
100	BOTE DE BASURA	\$	-

VEHÍCULOS

MUNICIPIO DE TUNKÁS			
RELACIÓN DE BIENES MUEBLES QUE COMPONEN EL PATRIMONIO CUENTA PÚBLICA DE 2021			
CÓDIGO	DESCRIPCIÓN DEL BIEN	VALOR EN LIBROS	
101	NISSAN, URVAN350, PLACAS ZBW-947-B	\$	-
102	NISSAN, URVAN350, PLACAS ZBS-616-C	\$	-
103	NISSAN, TSURU GSI, YXD972A	\$	-
104	NISSAN TIDA, YXD-973-4	\$	-
105	FORD , F-350 ESTACAS XLT STD 02 OCUPANTES, YM3928A	\$	-
106	HONDA FIT, ZCX-210-C	\$	-
107	RANGER, PATRULLA DPM200 FORD, PLACAS YS-0757-C	\$	-
108	RANGER, PATRULLA DPM413 FORD, PLACAS YS-1026-C	\$	-
109	RANGER, PATRULLA DPM201 FORD, YS-0755-C	\$	-

110	RAM, PLACAS YP98159	\$	-
111	NISSAN, EX PATRULLA, PLACAS YR6497A	\$	-
112	NISSAN, EX PATRULLA, YR-6446-A	\$	-
113	NISSAN, PLACAS YS-0754-C	\$	-
114	NISSAN, PLACAS YS-0756-C	\$	-
115	NISSAN, URBAN 350, PLACAS YS-610-C	\$	-
116	RANGER, FORD, PLACAS YN51225	\$	-
117	RENAULD, F-350, PLACAS YXK-701-A	\$	-
118	NISSAN, PLACAS SZ-337-68	\$	-
119	FORD, YN-20-401	\$	-

BODEGA DE ÁREAS VERDES

MUNICIPIO DE TUNKÁS		
RELACIÓN DE BIENES MUEBLES QUE COMPONEN EL PATRIMONIO CUENTA PÚBLICA DE 2021		
CÓDIGO	DESCRIPCIÓN DEL BIEN	VALOR EN LIBROS
120	2 DESGROSADORA	\$ -
121	2 CARRITO PARA PODAR	\$ -
122	1 BARREDORA	\$ -
123	4 TROFEOS	\$ -
124	PODADORA TELESCÓPICA	\$ -

BIBLIOTECA CCD

MUNICIPIO DE TUNKÁS		
RELACIÓN DE BIENES MUEBLES QUE COMPONEN EL PATRIMONIO CUENTA PÚBLICA DE 2021		
CÓDIGO	DESCRIPCIÓN DEL BIEN	VALOR EN LIBROS
125	12 ANAQUEL	\$ -
126	4 ESCRITORIOS	\$ -
127	ROUTER	\$ -
128	REGULADOR	\$ -
129	MULTICONTACTO	\$ -
130	2 BOCINAS	\$ -
131	PANTALLA NEGRA	\$ -

BODEGA PALACIO MUNICIPAL

MUNICIPIO DE TUNKÁS RELACIÓN DE BIENES MUEBLES QUE COMPONEN EL PATRIMONIO CUENTA PÚBLICA DE 2021		
CÓDIGO	DESCRIPCIÓN DEL BIEN	VALOR EN LIBROS
132	COBERTORES	\$ -
133	COLCHONES DE PISO	\$ -
134	MESA PLEGABLE	\$ -
135	2 BOMBAS FUMIGADORAS PROFESIONAL PORTATIL (SANITIZANTE)	\$ -
136	VENTILADOR	\$ -
137	BUZÓN	\$ -
138	EQUIPO DE COMPUTO	\$ -
139	IMPRESORA	\$ -
140	SILLA	\$ -
141	DIABLITO	\$ -
142	2 GUITARRAS	\$ -
143	ESCALERA	\$ -
144	TOLDO	\$ -

BODEGA 2

MUNICIPIO DE TUNKÁS RELACIÓN DE BIENES MUEBLES QUE COMPONEN EL PATRIMONIO CUENTA PÚBLICA DE 2021		
CÓDIGO	DESCRIPCIÓN DEL BIEN	VALOR EN LIBROS
145	6 ESCRITORIOS DE COMPUTACION, MAL ESTADO	\$ -
146	6 COMPUTADORAS, MAL ESTADO	\$ -
147	2 CPU, MAL ESTADO	\$ -
148	2 TECLADOS, MAL ESTADO	\$ -
149	3 MOUSE, MAL ESTADO	\$ -
150	BOCINA, MAL ESTADO	\$ -
151	2 ROUTERS DE INTERNET, MAL ESTADO	\$ -
152	REGULADOR, MAL ESTADO	\$ -
153	CABLE DE COMPUTADORA, MAL ESTADO	\$ -
154	CLIMA MAL ESTADO	\$ -

BODEGA 3

MUNICIPIO DE TUNKÁS		
RELACIÓN DE BIENES MUEBLES QUE COMPONEN EL PATRIMONIO CUENTA PÚBLICA DE 2021		
CÓDIGO	DESCRIPCIÓN DEL BIEN	VALOR EN LIBROS
155	REPISA CAFÉ, MAL ESTADO	\$ -
156	ESCRITORIO CAFÉ CON NEGRO, MAL ESTADO	\$ -
157	2 ESCRITORIOS NEGROS, MAL ESTADO	\$ -
158	MESA CAFÉ, MAL ESTADO	\$ -
159	ARCHIVERO GRIS CON AMARILLO, MAL ESTADO	\$ -
160	2 ARCHIVERO GRIS, MAL ESTADO	\$ -
161	SILLA NEGRA, MAL ESTADO	\$ -
162	BOMBA DE AGUA, MAL ESTADO	\$ -
163	BOCINA NEGRA, MAL ESTADO	\$ -
164	MÁQUINA DE ESCRIBIR, MAL ESTADO	\$ -
165	2 TRIPIE COLOR NEGRO, MAL ESTADO	\$ -
166	2 FLOREROS CAFÉS , MAL ESTADO	\$ -
167	ARBOLITO DE NAVIDAD, MAL ESTADO	\$ -
168	MESITA CAFÉ, MAL ESTADO	\$ -
169	3 CPU, MAL ESTADO	\$ -
170	4 IMPRESORAS HP, MAL ESTADO	\$ -
171	TELEFONO, MAL ESTADO	\$ -
172	2 MONITORES, MAL ESTADO	\$ -

COMISARIA "SAN JOSE PIBTUCH"

MUNICIPIO DE TUNKÁS		
RELACIÓN DE BIENES MUEBLES QUE COMPONEN EL PATRIMONIO CUENTA PÚBLICA DE 2021		
CÓDIGO	DESCRIPCIÓN DEL BIEN	VALOR EN LIBROS
173	LONA	\$ -
174	VIDRIO DE PROTECTOR DE REFLECTOR DE CANCHA	\$ -
175	2 RASTRILLOS	\$ -
176	2 RASTRILLOS DE PIEDRA	\$ -
177	2 JALADOR	\$ -
178	3 ESCOBAS DE HUANO	\$ -
179	ESCOBA DE PLASTICO	\$ -

180	4 MANGUERAS GRUESAS	\$	-
181	4 MANGUERAS DELGADAS	\$	-
182	3 ASPERSORES PARA REGAR EL CAMELLOS (AMARILLOS)	\$	-
183	PODADORA DE CARRITO	\$	-
184	2 DESBROZADORA	\$	-
185	BOMBAS ASPERSORES	\$	-
186	MESA RECTANGULAR DE ALUMINIO	\$	-
187	2 MESA DE MADERA	\$	-
188	15 SILLAS	\$	-
189	2 SILLAS DE MADERA	\$	-
190	3 BALONES DE BASQUET	\$	-
191	BALONES DE VOLEIBOL	\$	-
192	2 REDES DE VOLEIBOL	\$	-
193	3 SOQUETS PARA LÁMPARAS	\$	-
194	MANGUERA NARANJA	\$	-
195	3 ROLLOS DE MALLAS DE ALAMBRE	\$	-
196	ÁRBOL DE NAVIDAD	\$	-
197	3 FOQUITOS PARA ADORNAR	\$	-
198	COLA DE GATO PARA ADORNAR DE 15 CM	\$	-
199	12 BANCAS DE CONCRETO	\$	-
200	6 POSTES DE METAL	\$	-
201	6 LÁMPARA DE ADORNO PARQUE	\$	-
202	2 PASAMANOS	\$	-
203	COLUMPIOS SUBE Y BAJA	\$	-
204	4 MASETEROS CONCRETO	\$	-
205	3 CONTROL DE LUCES DEL PARQUE	\$	-
206	BOCINA MASTER SOUND	\$	-
207	SOPORTE PARA EQUIPO (TRIPIE)	\$	-
208	TELÉFONO MOMENTUN CRX200	\$	-
209	2 MÁQUINA DE ESCRIBIR	\$	-
210	MONITOR	\$	-
211	CPU	\$	-
212	REGULADOR PEQUEÑO	\$	-
213	IMPRESORA EPSON	\$	-
214	EXTENSIÓN DE CORRIENTE	\$	-
215	TECLADO	\$	-
216	MOUSE	\$	-
217	LIBRERO 4 PAÑOS MADERA	\$	-
218	2 LIBRERO 3 PAÑOS CON CAJÓN DE MADERA	\$	-
219	MUEBLE MADERA 4 CAJONES	\$	-

220	VENTILADOR BLANCO DE TECHO	\$	-
221	PIZARRA BLANCA DE 2.50 MTS	\$	-

PALACIO MUNICIPAL "SAN ANTONIO CHUC"

CÓDIGO	DESCRIPCIÓN DEL BIEN	VALOR EN LIBROS	
221	MESA DE PLÁSTICO	\$	-
222	9 SILLAS DE PLÁSTICO	\$	-
223	8 SILLAS DE MADERA	\$	-
224	11 BASES DE LÁMPARA	\$	-
225	LÁMPARA CUADRADA	\$	-
226	TINACO ROTOPLAS SIN TAPA	\$	-
227	VENTANA DE HERRERÍA	\$	-
228	ASTA	\$	-
229	BANDERA	\$	-
230	PALA	\$	-
231	RASTRILLO	\$	-
232	3 TAMBORES DE BASURA	\$	-
233	BOMBA SUMERGIBLE DE 1/2 HP (FUNCIONA)	\$	-
234	CABLE Y CAJA	\$	-


DEPARTAMENTO DE CLINICA "SAN ANTONIO CHUC"

MUNICIPIO DE TUNKÁS

RELACIÓN DE BIENES MUEBLES QUE COMPONEN EL PATRIMONIO CUENTA PÚBLICA DE 2021

CÓDIGO	DESCRIPCIÓN DEL BIEN	VALOR EN LIBROS	
235	6 SILLAS	\$	-
236	SILLÓN SECRETARIAL	\$	-
237	MESA DE PLÁSTICO	\$	-
238	2 ESCRITORIOS	\$	-
239	ARCHIVOS	\$	-
240	CAMILLA	\$	-
241	BASCULA	\$	-
242	BANCAS DE METAL	\$	-
243	2 MUEBLE PARA MÉDICOS	\$	-
244	PABELLÓN	\$	-
245	BASE DE SUERO	\$	-
246	TERMOGRAFICADOR	\$	-
247	4 BASUREROS	\$	-

248	SILLA NEGRA	\$	-
249	BANCO METÁLICO	\$	-



**MUNICIPIO DE TUNKÁS
RELACIÓN DE BIENES INMUEBLES QUE COMPONEN EL PATRIMONIO
CUENTA PÚBLICA DE 2021**

CÓDIGO	DESCRIPCIÓN DEL BIEN	VALOR EN LIBROS
1	PALACIO MUNICIPAL, CALLE 32X33, TUNKÁS	\$ -
2	CCD, CALLE 27 X 22 Y 24, TUNKÁS	\$ -
3	CANCHA DE BASQUETBOL (CENTRO), CALLE 22 X30 Y 32, TUNKÁS	\$ -
4	CANCHA DE BASQUETBOL (ESTACIÓN), CALLE 30 X 25, TUNKÁS	\$ -
5	CANCHA DE BASQUETBOL (POSTA GANADERA), SALIDA A IZAMAL, TUNKÁS	\$ -
6	PARQUE DE LA MADRE, CALLE 34 X 35Y 25 A, TUNKÁS	\$ -
7	PARQUE EL GALLITO, CALLE 34 X 35 Y 37, TUNKÁS	\$ -
8	CAMPO DE BEISBOL "JOSÉ H. ÁVILA", CALLE 33 X 40, TUNKÁS	\$ -
9	CAMPO DE SOFTBOL (COLONIA), CALLE 28 X 26, TUNKÁS	\$ -
10	CANCHA DE "FUT 7", COLONIA NUEVA, SALIDA CHUC, TUNKÁS	\$ -
11	CENTRO DE REHABILITACIÓN, CALLE 28 X 25, TUNKÁS	\$ -
12	CIMAY, CALLE 25 X 28, TUNKÁS	\$ -
13	EX ESTACIÓN DE FERROCARRIL , CALLE 25 X 30, TUNKÁS	\$ -
14	CEMENTERIO MUNICIPAL, DOMICILIO CONOCIDO, TUNKÁS	\$ -
15	POZO 1 AGUA POTABLE TUNKÁS, SALIDA A QUINTANA ROO, TUNKÁS	\$ -
16	POZO 2 AGUA POTABLE TUNKÁS , COL. FRANCISCO I MADERO, TUNKÁS	\$ -
17	POZO 3 AGUA POTABLE TUNKÁS, SALIDA A CHUC, TUNKÁS	\$ -
18	POZO 4 AGUA POTABLE TUNKÁS, SALIDA A IZAMAL, TUNKÁS	\$ -

19	ANFITEATRO, PARQUE PRINCIPAL CENTRO, TUNKÁS	\$	-
20	COMISARA MUNICIPAL SAN JOSÉ PIBTUCH	\$	-
21	PARQUE COMISARIA SAN JOSÉ PIBTUCH	\$	-
22	CANCHA BASQUETBOL COMISARIA SAN JOSÉ PIBTUCH	\$	-
23	CAMPO DE BEISBOL COMISARIA SAN JOSÉ PIBTUCH	\$	-
24	MÓDULO DE SALUD COMISARIA SAN JOSÉ PIBTUCH	\$	-
25	POZO 1 AGUA POTABLE COMISARIA SAN JOSÉ PIBTUCH	\$	-
26	POZO 2 AGUA POTABLE COMISARIA SAN JOSE PIBTUCH	\$	-
27	COMISARIA MUNICIPAL SAN ANTONIO CHUC	\$	-
28	PARQUE COMISARIA SAN ANONIO CHUC	\$	-
29	CANCHA BASQUETBOL COMISARIA SAN ANTONIO CHUC	\$	-
30	CAMPO DE VOLIBOL COMISARIA SAN ANTONIO CHUC	\$	-
31	PARQUE DE BEISBOL COMISARIA DE SAN ANTONIO CHUC	\$	-
32	MODULO SALUD COMISARIA DE SAN ANTONIO CHUC	\$	-
33	POZO 1 AGUA POTABLE DE SAN ANTONIO CHUC	\$	-
34	MOLINO DE LA COMISARIA DE ONICHEN	\$	-
35	POZO 1 AGUA POTABLE COMISARIA ONICHEN	\$	-
36	PARQUE INFANTIL COMISARIA ONICHEN	\$	-